



ESTADO DO PARÁ
PREFEITURA DE SANTANA DO ARAGUAIA
CNPJ: 05.832.977/0001-99

CERTIDÃO

Certifico para os devidos fins de direito e para que sirva de documento hábil, que este Poder Executivo, fez publicar no placar deste Órgão, na forma do disposto na Lei Orgânica deste Município e Lei Complementar nº 101/00 de 04 de maio de 2000, o **RELATÓRIO RESUMIDO DA EXECUÇÃO ORÇAMENTÁRIA**, relativo ao bimestre *JANEIRO e FEVEREIRO de 2025, relativos à Lei Complementar nº 101/00 de 04 de maio de 2000 (Lei de Responsabilidade Fiscal)* e portaria da STN/MF de nº 989 de 14 de junho de 2024.

Informamos ainda que estes mesmos anexos se encontram protocolados junto a Câmara Municipal de Santana do Araguaia - PA, Tribunal de Contas dos Municípios do Estado do Pará e da Promotoria Pública da Comarca de Santana do Araguaia.

Por ser verdade, firmo a presente,

Prefeitura Municipal de Santana do Araguaia, Estado do Pará, aos 28 dias do mês de Março de 2025.

EDUARDO ALVES CONTI
PREFEITO MUNICIPAL

ESTADO DO PARÁ

ÓRGÃO : SANTANA DO ARAGUAIA

**RELATÓRIO RESUMIDO DA EXECUÇÃO
ORÇAMENTÁRIA**

ANEXOS BIMESTRAIS

JANEIRO A FEVEREIRO 2025/BIMESTRE JANEIRO-FEVEREIRO

Lei complementar N. 101/2000 de 04 de maio de 2000.

Portaria da STN nº 989 de 14 de junho de 2024.

MUNICÍPIO DE SANTANA DO ARAGUAIA
RELATÓRIO RESUMIDO DA EXECUÇÃO ORÇAMENTÁRIA
BALANÇO ORÇAMENTÁRIO
ORÇAMENTOS FISCAL E DA SEGURIDADE SOCIAL
JANEIRO A FEVEREIRO 2025/BIMESTRE JANEIRO - FEVEREIRO

Continua 1 of 1

RREO – Anexo 1 (LRF, Art. 52, inciso I, alíneas “a” e “b” do inciso II e § 1º)

R\$ 1,00

RECEITAS	PREVISÃO INICIAL	PREVISÃO ATUALIZADA (a)	RECEITAS REALIZADAS				SALDO (a-c)
			No Bimestre (b)	% (b/a)	Até o Bimestre (c)	% (c/a)	
RECEITAS (EXCETO INTRA-ORÇAMENTÁRIAS) (I)	392.900.000,00	392.900.000,00	18.048.889,59	4,59%	18.048.889,59	4,59	374.851.110,41
RECEITAS CORRENTES	365.200.000,00	365.200.000,00	18.048.889,59	4,94%	18.048.889,59	4,94	347.151.110,41
IMPOSTOS, TAXAS E CONTRIBUIÇÕES DE MELHORIA	43.820.000,00	43.820.000,00	619.493,83	1,41%	619.493,83	1,41	43.200.506,17
Impostos	37.900.000,00	37.900.000,00	585.396,37	1,54%	585.396,37	1,54	37.314.603,63
Taxas	5.620.000,00	5.620.000,00	34.097,46	0,61%	34.097,46	0,61	5.585.902,54
Contribuição de Melhoria	300.000,00	300.000,00	0,00		0,00		300.000,00
CONTRIBUIÇÕES	9.400.000,00	9.400.000,00	1.108.980,86	11,80%	1.108.980,86	11,80	8.291.019,14
Contribuições Sociais	6.100.000,00	6.100.000,00	1.108.980,86	18,18%	1.108.980,86	18,18	4.991.019,14
Contribuições Econômicas	0,00	0,00	0,00		0,00		0,00
Contribuições para Entidades Privadas de Serviço Social e de Formação Profissional	0,00	0,00	0,00		0,00		0,00
Contribuição para o Custeio do Serviço de Iluminação Pública	3.300.000,00	3.300.000,00	0,00		0,00		3.300.000,00
RECEITA PATRIMONIAL	8.650.000,00	8.650.000,00	2.099.910,88	24,28%	2.099.910,88	24,28	6.550.089,12
Exploração do Patrimônio Imobiliário do Estado	500.000,00	500.000,00	0,00		0,00		500.000,00
Valores Mobiliários	8.100.000,00	8.100.000,00	2.099.910,88	25,92%	2.099.910,88	25,92	6.000.089,12
Delegação de Serviços Públicos Mediante Concessão, Permissão, Autorização ou Licença	0,00	0,00	0,00		0,00		0,00
Exploração de Recursos Naturais	0,00	0,00	0,00		0,00		0,00
Exploração do Patrimônio Intangível	0,00	0,00	0,00		0,00		0,00
Cessão de Direitos	0,00	0,00	0,00		0,00		0,00
Demais Receitas Patrimoniais	50.000,00	50.000,00	0,00		0,00		50.000,00
RECEITA AGROPECUÁRIA	0,00	0,00	0,00		0,00		0,00
RECEITA INDUSTRIAL	0,00	0,00	0,00		0,00		0,00
RECEITA DE SERVIÇOS	2.100.000,00	2.100.000,00	0,00		0,00		2.100.000,00
Serviços Administrativos e Comerciais Gerais	1.100.000,00	1.100.000,00	0,00		0,00		1.100.000,00
Serviços e Atividades Referentes à Navegação e ao Transporte	0,00	0,00	0,00		0,00		0,00
Serviços e Atividades referentes à Saúde	0,00	0,00	0,00		0,00		0,00
Serviços e Atividades Financeiras	0,00	0,00	0,00		0,00		0,00
Outros Serviços	1.000.000,00	1.000.000,00	0,00		0,00		1.000.000,00
TRANSFERÊNCIAS CORRENTES	300.910.000,00	300.910.000,00	14.220.504,02	4,73%	14.220.504,02	4,73	286.689.495,98
Transferências da União e de suas Entidades	201.710.000,00	201.710.000,00	11.056.726,45	5,48%	11.056.726,45	5,48	190.653.273,55
Transferências dos Estados e do Distrito Federal e de suas Entidades	44.200.000,00	44.200.000,00	3.163.777,57	7,16%	3.163.777,57	7,16	41.036.222,43
Transferências dos Municípios e de suas Entidades	0,00	0,00	0,00		0,00		0,00
Transferências de Instituições Privadas	0,00	0,00	0,00		0,00		0,00
Transferências de Outras Instituições Públicas	55.000.000,00	55.000.000,00	0,00		0,00		55.000.000,00
Transferências do Exterior	0,00	0,00	0,00		0,00		0,00
Demais Transferências Correntes	0,00	0,00	0,00		0,00		0,00
OUTRAS RECEITAS CORRENTES	320.000,00	320.000,00	0,00		0,00		320.000,00
Multas Administrativas, Contratuais e Judiciais	80.000,00	80.000,00	0,00		0,00		80.000,00
Indenizações, Restituições e Ressarcimentos	140.000,00	140.000,00	0,00		0,00		140.000,00
Bens, Direitos e Valores Incorporados ao Patrimônio Público	0,00	0,00	0,00		0,00		0,00
Multas e Juros de Mora das Receitas de Capital	0,00	0,00	0,00		0,00		0,00
Demais Receitas Correntes	100.000,00	100.000,00	0,00		0,00		100.000,00
RECEITAS DE CAPITAL	27.700.000,00	27.700.000,00	0,00		0,00		27.700.000,00
OPERAÇÕES DE CRÉDITO	100.000,00	100.000,00	0,00		0,00		100.000,00
Operações de Crédito - Mercado Interno	100.000,00	100.000,00	0,00		0,00		100.000,00
Operações de Crédito - Mercado Externo	0,00	0,00	0,00		0,00		0,00
ALIENAÇÃO DE BENS	2.000.000,00	2.000.000,00	0,00		0,00		2.000.000,00
Alienação de Bens Móveis	1.000.000,00	1.000.000,00	0,00		0,00		1.000.000,00

EDUARDO ALVES CONTI
PREFEITO MUNICIPAL

LOURIVAL JOSÉ MARREIRO DA COSTA
CONTADOR
/CRC-11186 - PA

MUNICÍPIO DE SANTANA DO ARAGUAIA
RELATÓRIO RESUMIDO DA EXECUÇÃO ORÇAMENTÁRIA
BALANÇO ORÇAMENTÁRIO
ORÇAMENTOS FISCAL E DA SEGURIDADE SOCIAL
JANEIRO A FEVEREIRO 2025/BIMESTRE JANEIRO - FEVEREIRO

Continua 2 of 2

RREO – Anexo 1 (LRF, Art. 52, inciso I, alíneas “a” e “b” do inciso II e § 1º)

R\$ 1,00

RECEITAS	PREVISÃO INICIAL	PREVISÃO ATUALIZADA (a)	RECEITAS REALIZADAS				SALDO (a-c)
			No Bimestre (b)	% (b/a)	Até o Bimestre (c)	% (c/a)	
Alienação de Bens Imóveis	1.000.000,00	1.000.000,00	0,00		0,00		1.000.000,00
Alienação de Bens Intangíveis	0,00	0,00	0,00		0,00		0,00
AMORTIZAÇÕES DE EMPRÉSTIMOS	0,00	0,00	0,00		0,00		0,00
TRANSFERÊNCIAS DE CAPITAL	25.600.000,00	25.600.000,00	0,00		0,00		25.600.000,00
Transferências da União e de suas Entidades	15.500.000,00	15.500.000,00	0,00		0,00		15.500.000,00
Transferências dos Estados e do Distrito Federal e de suas Entidades	10.100.000,00	10.100.000,00	0,00		0,00		10.100.000,00
Transferências dos Municípios e de suas Entidades	0,00	0,00	0,00		0,00		0,00
Transferências de Instituições Privadas	0,00	0,00	0,00		0,00		0,00
Transferências de Outras Instituições Públicas	0,00	0,00	0,00		0,00		0,00
Transferências do Exterior	0,00	0,00	0,00		0,00		0,00
Demais Transferências de Capital	0,00	0,00	0,00		0,00		0,00
OUTRAS RECEITAS DE CAPITAL	0,00	0,00	0,00		0,00		0,00
Integralização do Capital Social	0,00	0,00	0,00		0,00		0,00
Remuneração das Disponibilidades do Tesouro	0,00	0,00	0,00		0,00		0,00
Resgate de Títulos do Tesouro	0,00	0,00	0,00		0,00		0,00
Demais Receitas de Capital	0,00	0,00	0,00		0,00		0,00
RECEITAS (INTRA-ORÇAMENTÁRIAS)(II)	5.600.000,00	5.600.000,00	1.499.828,16	26,78%	1.499.828,16	26,78	4.100.171,84
RECEITAS CORRENTES	5.600.000,00	5.600.000,00	1.499.828,16	26,78%	1.499.828,16	26,78	4.100.171,84
CONTRIBUIÇÕES	5.600.000,00	5.600.000,00	1.499.828,16	26,78%	1.499.828,16	26,78	4.100.171,84
Contribuições Sociais	5.600.000,00	5.600.000,00	1.499.828,16	26,78%	1.499.828,16	26,78	4.100.171,84
SUBTOTAL DAS RECEITAS (III) =(I + II)	398.500.000,00	398.500.000,00	19.548.717,75		19.548.717,75		378.951.282,25
OPERAÇÕES DE CRÉDITO - REFINANCIAMENTO (IV)	0,00	0,00	0,00	0,00	0,00	0,00	0,00
-Operações de Crédito Internas	0,00	0,00	0,00	0,00	0,00	0,00	0,00
Mobiliária.	0,00	0,00	0,00	0,00	0,00	0,00	0,00
Contratual.	0,00	0,00	0,00	0,00	0,00	0,00	0,00
-Operações de Crédito Externas	0,00	0,00	0,00	0,00	0,00	0,00	0,00
Mobiliária	0,00	0,00	0,00	0,00	0,00	0,00	0,00
Contratual	0,00	0,00	0,00	0,00	0,00	0,00	0,00
TOTAL DAS RECEITAS (V) = (III + IV)	398.500.000,00	398.500.000,00	19.548.717,75		19.548.717,75		378.951.282,25
DÉFICIT (VI)	-	-	-	-	19.638.570,62	-	-
TOTAL COM DEFICIT (VII) = (V + VI)	398.500.000,00	398.500.000,00	19.548.717,75	-	39.187.288,37	-	359.312.711,63
SALDOS DE EXERCÍCIOS ANTERIORES	0,00	-	-	-	0,00	-	-
Recursos Arrecadados em Exercícios Anteriores - RPPS	0,00	-	-	-	-	-	-
Superávit Financeiro Utilizado para Créditos Adicionais	-	-	-	-	0,00	-	-

FONTE: APLICATIVO: Fênix LRF - www.fenix.com.br, ÓRGÃO EMISSOR: PREFEITURA DE SANTANA DO ARAGUAIA, 04/abr/2025 às 17h e 19m

Publicado em: <http://>

Portaria da STN nº 989 de 14 de junho de 2024.

EDUARDO ALVES CONTI
PREFEITO MUNICIPAL

LOURIVAL JOSE MARREIRO DA COSTA
CONTADOR
/CRC-11186 - PA

MUNICÍPIO DE SANTANA DO ARAGUAIA
RELATÓRIO RESUMIDO DA EXECUÇÃO ORÇAMENTÁRIA
BALANÇO ORÇAMENTÁRIO
ORÇAMENTOS FISCAL E DA SEGURIDADE SOCIAL
JANEIRO A FEVEREIRO 2025/BIMESTRE JANEIRO - FEVEREIRO

Continuação 3 of 3

RREO – Anexo 1 (LRF, Art. 52, inciso I, alíneas “a” e “b” do inciso II e § 1º)

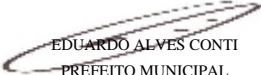
R\$ 1,00

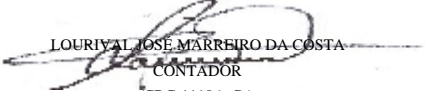
DESPESAS	DOTAÇÃO INICIAL (d)	DOTAÇÃO ATUALIZADA (e)	DESPESAS EMPENHADAS		SALDO (g) = (e-f)	DESPESAS LIQUIDADAS		SALDO (i) = (e-h)	DESPESAS PAGAS ATÉ O BIMESTRE	INSCRITAS EM RESTOS A PAGAR NÃO PROCESSADOS ² (k)
			No Bimestre	Até o Bimestre (f)		No Bimestre	Até o Bimestre (h)			
DESPESAS (EXCETO INTRA-ORÇAMENTÁRIAS)(VIII)	376.846.300,00	376.846.300,00	39.186.180,67	39.186.180,67	337.660.119,33	38.557.734,99	38.557.734,99	338.288.565,01	4.760.221,49	628.445,68
DESPESAS CORRENTES	322.159.300,00	322.159.300,00	36.557.358,58	36.557.358,58	285.601.941,42	36.495.852,93	36.495.852,93	285.663.447,07	4.508.111,15	61.505,65
PESSOAL E ENCARGOS SOCIAIS	140.856.550,00	140.856.550,00	21.904.288,71	21.904.288,71	118.952.261,29	21.904.288,71	21.904.288,71	118.952.261,29	2.878.066,51	0,00
JUROS E ENCARGOS DA DÍVIDA	495.000,00	495.000,00	0,00	0,00	495.000,00	0,00	0,00	495.000,00	0,00	0,00
OUTRAS DESPESAS CORRENTES	180.807.750,00	180.807.750,00	14.653.069,87	14.653.069,87	166.154.680,13	14.591.564,22	14.591.564,22	166.216.185,78	1.630.044,64	61.505,65
DESPESAS DE CAPITAL	53.952.000,00	53.952.000,00	2.628.822,09	2.628.822,09	51.323.177,91	2.061.882,06	2.061.882,06	51.890.117,94	252.110,34	566.940,03
INVESTIMENTOS	51.167.000,00	51.167.000,00	2.382.198,80	2.382.198,80	48.784.801,20	1.815.258,77	1.815.258,77	49.351.741,23	5.487,05	566.940,03
INVERSÕES FINANCEIRAS	0,00	0,00	0,00	0,00	0,00	0,00	0,00	0,00	0,00	0,00
AMORTIZAÇÃO DA DÍVIDA	2.785.000,00	2.785.000,00	246.623,29	246.623,29	2.538.376,71	246.623,29	246.623,29	2.538.376,71	246.623,29	0,00
RESERVA DE CONTINGÊNCIA	735.000,00	735.000,00	0,00	0,00	735.000,00	0,00	0,00	735.000,00	0,00	0,00
DESPESAS (INTRA-ORÇAMENTÁRIAS)(IX)	21.653.700,00	21.653.700,00	629.553,38	629.553,38	21.024.146,62	629.553,38	629.553,38	21.024.146,62	0,00	0,00
DESPESAS CORRENTES	21.653.700,00	21.653.700,00	629.553,38	629.553,38	21.024.146,62	629.553,38	629.553,38	21.024.146,62	0,00	0,00
PESSOAL E ENCARGOS SOCIAIS	21.653.700,00	21.653.700,00	629.553,38	629.553,38	21.024.146,62	629.553,38	629.553,38	21.024.146,62	0,00	0,00
SUBTOTAL DESPESAS (X) = (VIII + IX)	398.500.000,00	398.500.000,00	39.815.734,05	39.815.734,05	358.684.265,95	39.187.288,37	39.187.288,37	359.312.711,63	4.760.221,49	628.445,68
AMORTIZAÇÃO DA DÍVIDA - REFINANCIAMENTO (XI)	0,00	0,00	0,00	0,00	0,00	0,00	0,00	0,00	0,00	0,00
Amortização da Dívida Interna	0,00	0,00	0,00	0,00	0,00	0,00	0,00	0,00	0,00	0,00
Dívida Mobiliária	0,00	0,00	0,00	0,00	0,00	0,00	0,00	0,00	0,00	0,00
Outras Dívidas	0,00	0,00	0,00	0,00	0,00	0,00	0,00	0,00	0,00	0,00
Amortização da Dívida Externa	0,00	0,00	0,00	0,00	0,00	0,00	0,00	0,00	0,00	0,00
Dívida Mobiliária	0,00	0,00	0,00	0,00	0,00	0,00	0,00	0,00	0,00	0,00
Outras Dívidas	0,00	0,00	0,00	0,00	0,00	0,00	0,00	0,00	0,00	0,00
TOTAL DAS DESPESAS (XII) = (X + XI)	398.500.000,00	398.500.000,00	39.815.734,05	39.815.734,05	358.684.265,95	39.187.288,37	39.187.288,37	359.312.711,63	4.760.221,49	628.445,68
SUPERÁVIT (XIII)	-	-	-	0,00	-	-	0,00	-	-	-
TOTAL COM SUPERÁVIT (XIV) = (XII + XIII)	398.500.000,00	398.500.000,00	39.815.734,05	39.815.734,05	-	39.187.288,37	39.187.288,37	-	4.760.221,49	628.445,68
RESERVA DO RPPS	0,00	0,00			0,00			0,00		

FONTE: APLICATIVO: Fênix LRF - www.fenix.com.br, ÓRGÃO EMISSOR: PREFEITURA DE SANTANA DO ARAGUAIA, 04/abr/2025 às 17h e 19m

Publicado em: [Mural Permanecendo por 30 dias](#) e [Portal da Transparência da Prefeitura Municipal](#)

² Essa coluna poderá ser apresentada somente no último bimestre
Portaria da STN nº 989 de 14 de junho de 2024.


EDUARDO ALVES CONTI
PREFEITO MUNICIPAL


LOURIVAL JOSÉ MARREIRO DA COSTA
CONTADOR
/CRC-11186 - PA

MUNICÍPIO DE SANTANA DO ARAGUAIA
RELATÓRIO RESUMIDO DA EXECUÇÃO ORÇAMENTÁRIA
DEMONSTRATIVO DA EXECUÇÃO DAS DESPESAS POR FUNÇÃO/SUBFUNÇÃO
ORÇAMENTOS FISCAL E DA SEGURIDADE SOCIAL
JANEIRO A FEVEREIRO 2025/BIMESTRE JANEIRO - FEVEREIRO

Page 1 of 4

RREO – Anexo 2 (LRF, Art. 52, inciso II, alínea “c”)

R\$ 1,00

FUNÇÃO/SUBFUNÇÃO	DOTAÇÃO INICIAL	DOTAÇÃO ATUALIZADA (a)	DESPESAS EMPENHADAS			SALDO (c) = (a - b)	DESPESAS LIQUIDADAS			SALDO (e) = (a - d)	INSCRITAS EM RESTOS A PAGAR NÃO PROCESSADOS ¹ (f)
			No Bimestre	Até o Bimestre (b)	% (b/total b)		No Bimestre	Até o Bimestre (d)	% (d/total)		
DESPESAS											
(EXCETO INTRA-ORÇAMENTÁRIAS) (I)	376.846.300,00	376.846.300,00	39.186.180,67	39.186.180,67	98,42	337.660.119,33	38.557.734,99	38.557.734,99	98,39	338.288.565,01	628.445,68
LEGISLATIVA	9.860.000,00	9.860.000,00	1.048.628,30	1.048.628,30	2,63	8.811.371,70	1.048.628,30	1.048.628,30	2,68	8.811.371,70	0,00
Ação legislativa	9.860.000,00	9.860.000,00	1.048.628,30	1.048.628,30	2,63	8.811.371,70	1.048.628,30	1.048.628,30	2,68	8.811.371,70	0,00
ADMINISTRAÇÃO	24.523.800,00	24.523.800,00	2.116.798,65	2.116.798,65	5,32	22.407.001,35	2.104.217,43	2.104.217,43	5,37	22.419.582,57	12.581,22
Planejamento e orçamento	160.000,00	160.000,00	0,00	0,00	0,00	160.000,00	0,00	0,00	0,00	160.000,00	0,00
Administração geral	19.821.800,00	19.821.800,00	1.856.323,02	1.856.323,02	4,66	17.965.476,98	1.843.741,80	1.843.741,80	4,70	17.978.058,20	12.581,22
Administração financeira	3.797.000,00	3.797.000,00	222.730,23	222.730,23	0,56	3.574.269,77	222.730,23	222.730,23	0,57	3.574.269,77	0,00
Controle interno	705.000,00	705.000,00	37.745,40	37.745,40	0,09	667.254,60	37.745,40	37.745,40	0,10	667.254,60	0,00
Fomento ao trabalho	40.000,00	40.000,00	0,00	0,00	0,00	40.000,00	0,00	0,00	0,00	40.000,00	0,00
DEFESA NACIONAL	135.000,00	135.000,00	870,00	870,00	0,00	134.130,00	870,00	870,00	0,00	134.130,00	0,00
Administração geral	135.000,00	135.000,00	870,00	870,00	0,00	134.130,00	870,00	870,00	0,00	134.130,00	0,00
ASSISTÊNCIA SOCIAL	13.400.200,00	13.400.200,00	840.606,09	840.606,09	2,11	12.559.593,91	840.606,09	840.606,09	2,15	12.559.593,91	0,00
Administração geral	7.813.000,00	7.813.000,00	699.318,45	699.318,45	1,76	7.113.681,55	699.318,45	699.318,45	1,78	7.113.681,55	0,00
Assistência à Pessoa Idosa	126.000,00	126.000,00	0,00	0,00	0,00	126.000,00	0,00	0,00	0,00	126.000,00	0,00
Assistência à Pessoa com Deficiência	44.000,00	44.000,00	0,00	0,00	0,00	44.000,00	0,00	0,00	0,00	44.000,00	0,00
Assistência à criança e as adolescente	1.467.200,00	1.467.200,00	43.598,72	43.598,72	0,11	1.423.601,28	43.598,72	43.598,72	0,11	1.423.601,28	0,00
Assistência comunitária	3.950.000,00	3.950.000,00	97.688,92	97.688,92	0,25	3.852.311,08	97.688,92	97.688,92	0,25	3.852.311,08	0,00
PREVIDÊNCIA SOCIAL	11.700.000,00	11.700.000,00	1.637.514,52	1.637.514,52	4,11	10.062.485,48	1.637.514,52	1.637.514,52	4,18	10.062.485,48	0,00
Previdência do regime estatutário	11.700.000,00	11.700.000,00	1.637.514,52	1.637.514,52	4,11	10.062.485,48	1.637.514,52	1.637.514,52	4,18	10.062.485,48	0,00
SAÚDE	62.932.500,00	62.932.500,00	6.165.872,48	6.165.872,48	15,49	56.766.627,52	6.107.054,05	6.107.054,05	15,58	56.825.445,95	58.818,43
Administração geral	25.922.000,00	25.922.000,00	2.629.550,59	2.629.550,59	6,60	23.292.449,41	2.608.415,62	2.608.415,62	6,66	23.313.584,38	21.134,97
Atenção básica	20.270.000,00	20.270.000,00	1.861.382,11	1.861.382,11	4,67	18.408.617,89	1.836.892,43	1.836.892,43	4,69	18.433.107,57	24.489,68
Assistência hospitalar e ambulatorial	6.705.000,00	6.705.000,00	0,00	0,00	0,00	6.705.000,00	0,00	0,00	0,00	6.705.000,00	0,00
Suporte profilático e terapêutico	719.000,00	719.000,00	118.527,78	118.527,78	0,30	600.472,22	118.527,78	118.527,78	0,30	600.472,22	0,00
Vigilância sanitária	9.162.500,00	9.162.500,00	1.556.412,00	1.556.412,00	3,91	7.606.088,00	1.543.218,22	1.543.218,22	3,94	7.619.281,78	13.193,78
Saneamento básico urbano	154.000,00	154.000,00	0,00	0,00	0,00	154.000,00	0,00	0,00	0,00	154.000,00	0,00
EDUCAÇÃO	150.374.000,00	150.374.000,00	22.934.340,97	22.934.340,97	57,60	127.439.659,03	22.410.078,06	22.410.078,06	57,19	127.963.921,94	524.262,91
Administração geral	4.021.000,00	4.021.000,00	189.895,19	189.895,19	0,48	3.831.104,81	189.895,19	189.895,19	0,48	3.831.104,81	0,00
Ensino fundamental	87.530.000,00	87.530.000,00	15.618.831,06	15.618.831,06	39,23	71.911.168,94	15.095.280,15	15.095.280,15	38,52	72.434.719,85	523.550,91
Ensino médio	4.882.000,00	4.882.000,00	0,00	0,00	0,00	4.882.000,00	0,00	0,00	0,00	4.882.000,00	0,00
Ensino superior	42.000,00	42.000,00	0,00	0,00	0,00	42.000,00	0,00	0,00	0,00	42.000,00	0,00
Ensino infantil	41.897.000,00	41.897.000,00	5.895.403,78	5.895.403,78	14,81	36.001.596,22	5.894.691,78	5.894.691,78	15,04	36.002.308,22	712,00
Educação de jovens e adultos	10.012.000,00	10.012.000,00	955.472,11	955.472,11	2,40	9.056.527,89	955.472,11	955.472,11	2,44	9.056.527,89	0,00
Educação especial	1.990.000,00	1.990.000,00	274.738,83	274.738,83	0,69	1.715.261,17	274.738,83	274.738,83	0,70	1.715.261,17	0,00

EDUARDO ALVES CONTI
PREFEITO MUNICIPAL

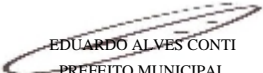
LOURIVAL JOSÉ MARREIRO DA COSTA
CONTADOR

MUNICÍPIO DE SANTANA DO ARAGUAIA
RELATÓRIO RESUMIDO DA EXECUÇÃO ORÇAMENTÁRIA
DEMONSTRATIVO DA EXECUÇÃO DAS DESPESAS POR FUNÇÃO/SUBFUNÇÃO
ORÇAMENTOS FISCAL E DA SEGURIDADE SOCIAL
JANEIRO A FEVEREIRO 2025/BIMESTRE JANEIRO - FEVEREIRO

RREO – Anexo 2 (LRF, Art. 52, inciso II, alínea “c”)

R\$ 1,00

FUNÇÃO/SUBFUNÇÃO	DOTAÇÃO INICIAL	DOTAÇÃO ATUALIZADA (a)	DESPESAS EMPENHADAS			SALDO (c) = (a - b)	DESPESAS LIQUIDADAS			SALDO (e) = (a - d)	INSCRITAS EM RESTOS A PAGAR NÃO PROCESSADOS ¹ (f)
			No Bimestre	Até o Bimestre (b)	% (b/total b)		No Bimestre	Até o Bimestre (d)	% (d/total)		
CULTURA	6.225.000,00	6.225.000,00	230.006,02	230.006,02	0,58	5.994.993,98	229.886,02	229.886,02	0,59	5.995.113,98	120,00
Administração geral	2.800.000,00	2.800.000,00	229.479,92	229.479,92	0,58	2.570.520,08	229.359,92	229.359,92	0,59	2.570.640,08	120,00
Difusão cultural	3.425.000,00	3.425.000,00	526,10	526,10	0,00	3.424.473,90	526,10	526,10	0,00	3.424.473,90	0,00
URBANISMO	27.879.500,00	27.879.500,00	1.269.305,53	1.269.305,53	3,19	26.610.194,47	1.264.155,53	1.264.155,53	3,23	26.615.344,47	5.150,00
Planejamento e orçamento	530.000,00	530.000,00	0,00	0,00	0,00	530.000,00	0,00	0,00	0,00	530.000,00	0,00
Administração geral	19.587.000,00	19.587.000,00	1.089.305,53	1.089.305,53	2,74	18.497.694,47	1.084.155,53	1.084.155,53	2,77	18.502.844,47	5.150,00
Infra-estrutura urbana	6.612.500,00	6.612.500,00	180.000,00	180.000,00	0,45	6.432.500,00	180.000,00	180.000,00	0,46	6.432.500,00	0,00
Transportes coletivos urbanos	1.150.000,00	1.150.000,00	0,00	0,00	0,00	1.150.000,00	0,00	0,00	0,00	1.150.000,00	0,00
HABITAÇÃO	1.068.000,00	1.068.000,00	0,00	0,00	0,00	1.068.000,00	0,00	0,00	0,00	1.068.000,00	0,00
Habitação urbana	1.068.000,00	1.068.000,00	0,00	0,00	0,00	1.068.000,00	0,00	0,00	0,00	1.068.000,00	0,00
SANEAMENTO	4.625.000,00	4.625.000,00	369.573,15	369.573,15	0,93	4.255.426,85	362.963,15	362.963,15	0,93	4.262.036,85	6.610,00
Infra-estrutura urbana	595.000,00	595.000,00	0,00	0,00	0,00	595.000,00	0,00	0,00	0,00	595.000,00	0,00
Serviços urbanos	4.030.000,00	4.030.000,00	369.573,15	369.573,15	0,93	3.660.426,85	362.963,15	362.963,15	0,93	3.667.036,85	6.610,00
GESTÃO AMBIENTAL	10.571.800,00	10.571.800,00	1.103.306,62	1.103.306,62	2,77	9.468.493,38	1.103.306,62	1.103.306,62	2,82	9.468.493,38	0,00
Administração geral	60.000,00	60.000,00	0,00	0,00	0,00	60.000,00	0,00	0,00	0,00	60.000,00	0,00
Preservação e conservação ambiental	895.000,00	895.000,00	0,00	0,00	0,00	895.000,00	0,00	0,00	0,00	895.000,00	0,00
Controle ambiental	9.158.800,00	9.158.800,00	1.103.306,62	1.103.306,62	2,77	8.055.493,38	1.103.306,62	1.103.306,62	2,82	8.055.493,38	0,00
Recuperação de áreas degradadas	458.000,00	458.000,00	0,00	0,00	0,00	458.000,00	0,00	0,00	0,00	458.000,00	0,00
AGRICULTURA	3.410.000,00	3.410.000,00	295.381,13	295.381,13	0,74	3.114.618,87	292.841,13	292.841,13	0,75	3.117.158,87	2.540,00
Administração geral	1.960.000,00	1.960.000,00	274.772,77	274.772,77	0,69	1.685.227,23	272.232,77	272.232,77	0,69	1.687.767,23	2.540,00
Abastecimento	1.275.000,00	1.275.000,00	20.608,36	20.608,36	0,05	1.254.391,64	20.608,36	20.608,36	0,05	1.254.391,64	0,00
Extensão rural	150.000,00	150.000,00	0,00	0,00	0,00	150.000,00	0,00	0,00	0,00	150.000,00	0,00
Promoção da Produção Agropecuária	25.000,00	25.000,00	0,00	0,00	0,00	25.000,00	0,00	0,00	0,00	25.000,00	0,00
ORGANIZAÇÃO AGRÁRIA	1.809.000,00	1.809.000,00	180.382,65	180.382,65	0,45	1.628.617,35	162.019,53	162.019,53	0,41	1.646.980,47	18.363,12
Administração geral	1.809.000,00	1.809.000,00	180.382,65	180.382,65	0,45	1.628.617,35	162.019,53	162.019,53	0,41	1.646.980,47	18.363,12
COMÉRCIO E SERVIÇOS	3.700.000,00	3.700.000,00	0,00	0,00	0,00	3.700.000,00	0,00	0,00	0,00	3.700.000,00	0,00
Turismo	3.700.000,00	3.700.000,00	0,00	0,00	0,00	3.700.000,00	0,00	0,00	0,00	3.700.000,00	0,00
ENERGIA	6.800.000,00	6.800.000,00	0,00	0,00	0,00	6.800.000,00	0,00	0,00	0,00	6.800.000,00	0,00
Energia elétrica	6.800.000,00	6.800.000,00	0,00	0,00	0,00	6.800.000,00	0,00	0,00	0,00	6.800.000,00	0,00
TRANSPORTE	32.672.500,00	32.672.500,00	746.313,17	746.313,17	1,87	31.926.186,83	746.313,17	746.313,17	1,90	31.926.186,83	0,00
Administração geral	15.380.000,00	15.380.000,00	509.009,31	509.009,31	1,28	14.870.990,69	509.009,31	509.009,31	1,30	14.870.990,69	0,00
Serviços urbanos	2.829.000,00	2.829.000,00	0,00	0,00	0,00	2.829.000,00	0,00	0,00	0,00	2.829.000,00	0,00
Transporte aéreo	525.000,00	525.000,00	8.350,00	8.350,00	0,02	516.650,00	8.350,00	8.350,00	0,02	516.650,00	0,00
Transporte rodoviário	13.938.500,00	13.938.500,00	228.953,86	228.953,86	0,58	13.709.546,14	228.953,86	228.953,86	0,58	13.709.546,14	0,00
DESPORTO E LAZER	1.145.000,00	1.145.000,00	658,10	658,10	0,00	1.144.341,90	658,10	658,10	0,00	1.144.341,90	0,00


EDUARDO ALVES CONTI
PREFEITO MUNICIPAL
Ver. 1.03a

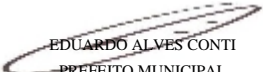

LOURIVAL JOSÉ MARREIRO DA COSTA
CONTADOR
/CRC-11186 - PA


MUNICÍPIO DE SANTANA DO ARAGUAIA
RELATÓRIO RESUMIDO DA EXECUÇÃO ORÇAMENTÁRIA
DEMONSTRATIVO DA EXECUÇÃO DAS DESPESAS POR FUNÇÃO/SUBFUNÇÃO
ORÇAMENTOS FISCAL E DA SEGURIDADE SOCIAL
JANEIRO A FEVEREIRO 2025/BIMESTRE JANEIRO - FEVEREIRO

RREO – Anexo 2 (LRF, Art. 52, inciso II, alínea “c”)

R\$ 1,00

FUNÇÃO/SUBFUNÇÃO	DOTAÇÃO INICIAL	DOTAÇÃO ATUALIZADA (a)	DESPESAS EMPENHADAS			SALDO (c) = (a - b)	DESPESAS LIQUIDADAS			SALDO (e) = (a - d)	INSCRITAS EM RESTOS A PAGAR NÃO PROCESSADOS ¹ (f)
			No Bimestre	Até o Bimestre (b)	% (b/total b)		No Bimestre	Até o Bimestre (d)	% (d/total)		
DESPORTO E LAZER	1.145.000,00	1.145.000,00	658,10	658,10	0,00	1.144.341,90	658,10	658,10	0,00	1.144.341,90	0,00
Desporto de rendimento	605.000,00	605.000,00	658,10	658,10	0,00	604.341,90	658,10	658,10	0,00	604.341,90	0,00
Desporto comunitário	490.000,00	490.000,00	0,00	0,00	0,00	490.000,00	0,00	0,00	0,00	490.000,00	0,00
Lazer	50.000,00	50.000,00	0,00	0,00	0,00	50.000,00	0,00	0,00	0,00	50.000,00	0,00
ENCARGOS ESPECIAIS	3.280.000,00	3.280.000,00	246.623,29	246.623,29	0,62	3.033.376,71	246.623,29	246.623,29	0,63	3.033.376,71	0,00
Serviço da dívida interna	3.280.000,00	3.280.000,00	246.623,29	246.623,29	0,62	3.033.376,71	246.623,29	246.623,29	0,63	3.033.376,71	0,00
RESERVA DE CONTINGÊNCIA	735.000,00	735.000,00	0,00	0,00	0,00	735.000,00	0,00	0,00	0,00	735.000,00	0,00
Reserva de Contingência	735.000,00	735.000,00	0,00	0,00	0,00	735.000,00	0,00	0,00	0,00	735.000,00	0,00
DESPESAS											
(INTRA-ORÇAMENTÁRIAS) (II)	21.653.700,00	21.653.700,00	629.553,38	629.553,38	1,58	21.024.146,62	629.553,38	629.553,38	1,61	21.024.146,62	0,00
ADMINISTRAÇÃO	1.106.200,00	1.106.200,00	0,00	0,00	0,00	1.106.200,00	0,00	0,00	0,00	1.106.200,00	0,00
Administração geral	868.200,00	868.200,00	0,00	0,00	0,00	868.200,00	0,00	0,00	0,00	868.200,00	0,00
Administração financeira	178.000,00	178.000,00	0,00	0,00	0,00	178.000,00	0,00	0,00	0,00	178.000,00	0,00
Controle interno	60.000,00	60.000,00	0,00	0,00	0,00	60.000,00	0,00	0,00	0,00	60.000,00	0,00
ASSISTÊNCIA SOCIAL	642.800,00	642.800,00	0,00	0,00	0,00	642.800,00	0,00	0,00	0,00	642.800,00	0,00
Administração geral	485.000,00	485.000,00	0,00	0,00	0,00	485.000,00	0,00	0,00	0,00	485.000,00	0,00
Assistência à criança e as adolescente	132.800,00	132.800,00	0,00	0,00	0,00	132.800,00	0,00	0,00	0,00	132.800,00	0,00
Assistência comunitária	25.000,00	25.000,00	0,00	0,00	0,00	25.000,00	0,00	0,00	0,00	25.000,00	0,00
PREVIDÊNCIA SOCIAL	5.210.000,00	5.210.000,00	0,00	0,00	0,00	5.210.000,00	0,00	0,00	0,00	5.210.000,00	0,00
Previdência do regime estatutário	5.210.000,00	5.210.000,00	0,00	0,00	0,00	5.210.000,00	0,00	0,00	0,00	5.210.000,00	0,00
SAÚDE	3.365.500,00	3.365.500,00	271.861,87	271.861,87	0,68	3.093.638,13	271.861,87	271.861,87	0,69	3.093.638,13	0,00
Administração geral	1.185.000,00	1.185.000,00	162.823,41	162.823,41	0,41	1.022.176,59	162.823,41	162.823,41	0,42	1.022.176,59	0,00
Atenção básica	940.000,00	940.000,00	89.079,31	89.079,31	0,22	850.920,69	89.079,31	89.079,31	0,23	850.920,69	0,00
Vigilância sanitária	1.240.500,00	1.240.500,00	19.959,15	19.959,15	0,05	1.220.540,85	19.959,15	19.959,15	0,05	1.220.540,85	0,00
EDUCAÇÃO	9.992.000,00	9.992.000,00	357.691,51	357.691,51	0,90	9.634.308,49	357.691,51	357.691,51	0,91	9.634.308,49	0,00
Administração geral	575.000,00	575.000,00	0,00	0,00	0,00	575.000,00	0,00	0,00	0,00	575.000,00	0,00
Ensino fundamental	6.455.000,00	6.455.000,00	357.691,51	357.691,51	0,90	6.097.308,49	357.691,51	357.691,51	0,91	6.097.308,49	0,00
Ensino médio	2.000,00	2.000,00	0,00	0,00	0,00	2.000,00	0,00	0,00	0,00	2.000,00	0,00
Ensino infantil	1.620.000,00	1.620.000,00	0,00	0,00	0,00	1.620.000,00	0,00	0,00	0,00	1.620.000,00	0,00
Educação de jovens e adultos	1.200.000,00	1.200.000,00	0,00	0,00	0,00	1.200.000,00	0,00	0,00	0,00	1.200.000,00	0,00
Educação especial	140.000,00	140.000,00	0,00	0,00	0,00	140.000,00	0,00	0,00	0,00	140.000,00	0,00
CULTURA	270.000,00	270.000,00	0,00	0,00	0,00	270.000,00	0,00	0,00	0,00	270.000,00	0,00
Administração geral	270.000,00	270.000,00	0,00	0,00	0,00	270.000,00	0,00	0,00	0,00	270.000,00	0,00
URBANISMO	243.000,00	243.000,00	0,00	0,00	0,00	243.000,00	0,00	0,00	0,00	243.000,00	0,00
Administração geral	243.000,00	243.000,00	0,00	0,00	0,00	243.000,00	0,00	0,00	0,00	243.000,00	0,00


EDUARDO ALVES CONTI
PREFEITO MUNICIPAL
Ver. 1.03a


LOURIVAL JOSÉ MARREIRO DA COSTA
CONTADOR
/CRC-11186 - PA

MUNICÍPIO DE SANTANA DO ARAGUAIA
RELATÓRIO RESUMIDO DA EXECUÇÃO ORÇAMENTÁRIA
DEMONSTRATIVO DA EXECUÇÃO DAS DESPESAS POR FUNÇÃO/SUBFUNÇÃO
ORÇAMENTOS FISCAL E DA SEGURIDADE SOCIAL
JANEIRO A FEVEREIRO 2025/BIMESTRE JANEIRO - FEVEREIRO

RREO – Anexo 2 (LRF, Art. 52, inciso II, alínea “c”)


R\$ 1,00

FUNÇÃO/SUBFUNÇÃO	DOTAÇÃO INICIAL	DOTAÇÃO ATUALIZADA (a)	DESPESAS EMPENHADAS			SALDO (c) = (a - b)	DESPESAS LIQUIDADAS			SALDO (e) = (a - d)	INSCRITAS EM RESTOS A PAGAR NÃO PROCESSADOS ¹ (f)
			No Bimestre	Até o Bimestre (b)	% (b/total b)		No Bimestre	Até o Bimestre (d)	% (d/total)		
HABITAÇÃO	10.000,00	10.000,00	0,00	0,00	0,00	10.000,00	0,00	0,00	0,00	10.000,00	0,00
Habitação urbana	10.000,00	10.000,00	0,00	0,00	0,00	10.000,00	0,00	0,00	0,00	10.000,00	0,00
GESTÃO AMBIENTAL	238.200,00	238.200,00	0,00	0,00	0,00	238.200,00	0,00	0,00	0,00	238.200,00	0,00
Controle ambiental	238.200,00	238.200,00	0,00	0,00	0,00	238.200,00	0,00	0,00	0,00	238.200,00	0,00
AGRICULTURA	220.000,00	220.000,00	0,00	0,00	0,00	220.000,00	0,00	0,00	0,00	220.000,00	0,00
Administração geral	220.000,00	220.000,00	0,00	0,00	0,00	220.000,00	0,00	0,00	0,00	220.000,00	0,00
ORGANIZAÇÃO AGRÁRIA	151.000,00	151.000,00	0,00	0,00	0,00	151.000,00	0,00	0,00	0,00	151.000,00	0,00
Administração geral	151.000,00	151.000,00	0,00	0,00	0,00	151.000,00	0,00	0,00	0,00	151.000,00	0,00
TRANSPORTE	205.000,00	205.000,00	0,00	0,00	0,00	205.000,00	0,00	0,00	0,00	205.000,00	0,00
Administração geral	205.000,00	205.000,00	0,00	0,00	0,00	205.000,00	0,00	0,00	0,00	205.000,00	0,00
TOTAL (III) = (I + II)	398.500.000,00	398.500.000,00	39.815.734,05	39.815.734,05	100,00	358.684.265,95	39.187.288,37	39.187.288,37	100,00	359.312.711,63	628.445,68

FONTE: APLICATIVO: Fênix LRF - www.fenix.com.br, ÓRGÃO EMISSOR: PREFEITURA DE SANTANA DO ARAGUAIA, 04/abr/2025 às 17h e 19m

Publicado em: Mural Permanecendo por 30 dias e Portal da Transparência da Prefeitura Municipal

¹Essa coluna poderá ser apresentada somente no último bimestre
Portaria da STN nº 989 de 14 de junho de 2024.


EDUARDO ALVES CONTI
PREFEITO MUNICIPAL


LOURIVAL JOSÉ MARREIRO DA COSTA
CONTADOR
/CRC-11186 - PA

MUNICÍPIO DE SANTANA DO ARAGUAIA
RELATÓRIO RESUMIDO DA EXECUÇÃO ORÇAMENTÁRIA
DEMONSTRATIVO DA RECEITA CORRENTE LÍQUIDA
ORÇAMENTOS FISCAL E DA SEGURIDADE SOCIAL
MARÇO/2024 A FEVEREIRO/2025

RREO – Anexo 3 (LRF, Art. 53, inciso I)

R\$ 1,00

ESPECIFICAÇÃO	EVOLUÇÃO DA RECEITA REALIZADA NOS ÚLTIMOS 12 MESES												TOTAL (ÚLTIMOS 12 MESES)	Previsão Atualizada 2025
	MAR/24	ABR/24	MAI/24	JUN/24	JUL/24	AGO/24	SET/24	OUT/24	NOV/24	DEZ/24	JAN/25	FEV/25		
RECEITAS CORRENTES (I)	21.587.170,26	25.646.268,73	28.123.731,61	27.402.084,36	28.385.075,33	26.473.465,13	27.312.453,00	28.415.315,11	26.040.709,60	51.741.582,05	12.769.110,83	8.307.235,81	312.204.201,82	387.300.000,00
Receita Tributária	1.690.739,95	1.817.488,63	1.600.294,01	2.366.259,08	2.647.460,26	2.472.858,39	2.287.175,61	1.687.861,17	966.770,86	1.508.104,08	395.189,49	224.304,34	19.664.505,87	43.820.000,00
IPTU	33.882,90	20.715,14	21.297,17	74.205,09	577.226,87	138.913,23	41.400,14	126.575,43	38.109,26	262.082,43	1.031,73	0,00	1.335.439,39	1.570.000,00
ISS	790.992,09	1.078.628,12	813.260,07	797.702,81	1.145.977,16	1.309.486,34	807.943,79	628.310,39	689.016,30	541.191,16	238.925,58	144.501,07	8.985.934,88	18.280.000,00
ITBI	44.997,12	239.976,15	270.968,12	962.058,83	378.128,15	452.903,43	1.086.986,13	436.023,13	35.536,54	165.308,51	2.596,33	0,00	4.075.482,44	6.530.000,00
IRRF	181.250,00	215.260,03	186.143,31	229.227,77	178.220,78	175.784,35	177.377,51	172.250,36	172.298,23	502.195,69	118.538,39	79.803,27	2.388.349,69	11.400.000,00
Outras Receitas Tributárias	639.617,84	262.909,19	308.625,34	303.064,58	367.907,30	395.771,04	173.468,04	324.701,86	31.810,53	37.326,29	34.097,46	0,00	2.879.299,47	6.040.000,00
Receita de Contribuições	371.859,11	353.424,59	364.713,43	394.751,38	394.534,68	398.363,24	357.952,04	367.382,87	401.916,99	8.654.495,99	14.040,95	1.094.939,91	13.168.375,18	9.400.000,00
Receita Patrimonial	136.474,15	151.180,09	132.069,87	121.016,90	130.697,00	131.205,76	119.633,57	135.457,38	117.908,39	8.131.367,07	1.572.400,91	527.509,97	11.406.921,06	9.650.000,00
Rendimentos de Aplicação Financeira	136.474,15	151.180,09	132.069,87	121.016,90	130.697,00	131.205,76	119.633,57	135.457,38	117.908,39	8.131.367,07	1.572.400,91	527.509,97	11.406.921,06	9.100.000,00
Outras Receitas Patrimoniais	0,00	0,00	0,00	0,00	0,00	0,00	0,00	0,00	0,00	0,00	0,00	0,00	0,00	550.000,00
Receita Agropecuária	0,00	0,00	0,00	0,00	0,00	0,00	0,00	0,00	0,00	0,00	0,00	0,00	0,00	0,00
Receita Industrial	0,00	0,00	0,00	0,00	0,00	0,00	0,00	0,00	0,00	0,00	0,00	0,00	0,00	0,00
Receita de Serviços	0,00	0,00	0,00	0,00	0,00	0,00	0,00	0,00	0,00	0,00	0,00	0,00	0,00	2.100.000,00
Transferências Correntes	19.388.097,05	23.324.175,42	26.026.654,30	24.520.057,00	25.212.383,39	23.471.037,74	24.547.691,78	26.224.613,69	24.554.113,36	33.428.704,51	10.787.479,48	6.460.481,59	267.945.489,31	322.010.000,00
FPM	3.877.226,13	4.066.643,24	4.731.020,98	5.080.327,70	5.504.967,50	4.306.386,69	4.484.499,04	3.751.213,48	4.801.724,53	7.745.815,63	4.621.345,76	6.201.312,37	59.172.483,05	59.500.000,00
ICMS	2.798.897,84	2.919.031,32	2.883.339,89	3.168.322,63	3.404.095,57	3.305.876,14	3.409.919,57	3.310.934,69	3.583.564,43	4.275.366,71	3.621.245,39	0,00	36.680.594,18	38.000.000,00
IPVA	222.555,87	262.935,14	184.127,95	249.966,43	240.271,69	243.211,99	172.939,27	226.407,44	204.044,50	165.435,57	242.502,94	0,00	2.414.398,79	3.000.000,00
ITR	58.686,77	9.290,86	65.022,46	48.084,89	37.812,73	16.086,94	408.867,08	4.451.482,94	533.806,01	397.873,24	274.466,01	100.186,52	6.401.666,45	8.010.000,00
Transferência da LC 61/1989	66.215,78	57.263,35	60.271,61	75.735,37	66.943,59	90.597,03	98.895,79	67.143,36	74.564,87	87.539,35	76.226,49	0,00	821.396,59	1.500.000,00
Transferência do FUNDEB	9.435.717,80	10.410.910,42	10.906.468,43	11.236.526,06	11.680.685,91	11.825.547,82	12.465.455,59	11.720.144,68	12.591.227,02	13.935.945,97	0,00	0,00	116.208.629,70	136.000.000,00
Outras Transferências Correntes	2.928.796,86	5.598.101,09	7.196.402,98	4.661.093,92	4.277.606,40	3.683.331,13	3.507.115,44	2.697.287,10	2.765.182,00	6.820.728,04	1.951.692,89	158.982,70	46.246.320,55	76.000.000,00
Outras Receitas Correntes	0,00	0,00	0,00	0,00	0,00	0,00	0,00	0,00	0,00	18.910,40	0,00	0,00	18.910,40	320.000,00
DEDUÇÕES (II)	1.404.716,51	1.463.032,80	1.584.756,59	1.724.487,41	1.408.307,64	1.592.431,76	1.521.888,28	2.361.436,43	1.845.529,96	18.768.424,13	3.341.717,28	2.881.024,29	39.897.753,08	33.700.000,00
Contrib. do Servidor para o Plano de Previdência	0,00	0,00	0,00	0,00	0,00	0,00	0,00	0,00	0,00	8.654.495,99	14.040,95	1.094.939,91	9.763.476,85	6.100.000,00
Compensação Financ. entre Regimes Previdência	0,00	0,00	0,00	0,00	0,00	0,00	0,00	0,00	0,00	0,00	0,00	0,00	0,00	0,00
Rendimentos de Aplicações de Rec. Previdenciários	0,00	0,00	0,00	0,00	0,00	0,00	0,00	0,00	0,00	8.050.728,12	1.560.519,03	525.784,63	10.137.031,78	6.500.000,00
Dedução de Receita para Formação do FUNDEB	1.404.716,51	1.463.032,80	1.584.756,59	1.724.487,41	1.408.307,64	1.592.431,76	1.521.888,28	2.361.436,43	1.845.529,96	2.063.200,02	1.767.157,30	1.260.299,75	19.997.244,45	21.100.000,00
RECEITA CORR.LÍQUIDA (III) = (I-II)	20.182.453,75	24.183.235,93	26.538.975,02	25.677.596,95	26.976.767,69	24.881.033,37	25.790.564,72	26.053.878,68	24.195.179,64	32.973.157,92	9.427.393,55	5.426.211,52	272.306.448,74	353.600.000,00
(-) Transferências obrigatórias da União relativas às emendas individuais (art. 166-A, § 1º, da CF) (IV)	0,00	0,00	0,00	0,00	0,00	0,00	0,00	0,00	0,00	0,00	0,00	0,00	0,00	0,00
RECEITA CORRENTE LÍQUIDA AJUSTADA PARA CÁLCULO DOS LIMITES DE ENDIVIDAMENTO (V) = (III - IV)	20.182.453,75	24.183.235,93	26.538.975,02	25.677.596,95	26.976.767,69	24.881.033,37	25.790.564,72	26.053.878,68	24.195.179,64	32.973.157,92	9.427.393,55	5.426.211,52	272.306.448,74	353.600.000,00
(-) Transferências obrigatórias da União relativas às emendas de bancada (art. 166, § 16, da CF) (VI)	0,00	0,00	0,00	0,00	0,00	0,00	0,00	0,00	0,00	0,00	0,00	0,00	0,00	0,00
(-) Transferências da União relativas à remuneração dos agentes comunitários de saúde e de combate às endemias (CF, art. 198, §11) (VII)	0,00	0,00	0,00	0,00	0,00	0,00	0,00	0,00	0,00	0,00	0,00	0,00	0,00	0,00
(-) Outras Deduções Constitucionais ou Legais (VIII)	0,00	0,00	0,00	0,00	0,00	0,00	0,00	0,00	0,00	0,00	0,00	0,00	0,00	0,00
RECEITA CORRENTE LÍQUIDA AJUSTADA PARA CÁLCULO DOS LIMITES DA DESPESA COM PESSOAL (IX) = (V - VI - VII - VIII)	20.182.453,75	24.183.235,93	26.538.975,02	25.677.596,95	26.976.767,69	24.881.033,37	25.790.564,72	26.053.878,68	24.195.179,64	32.973.157,92	9.427.393,55	5.426.211,52	272.306.448,74	353.600.000,00

FONTE: APLICATIVO: Fênix LRF - www.fenix.com.br, ÓRGÃO EMISSOR: PREFEITURA DE SANTANA DO ARAGUAIA, 04/abr/2025 às 17h e 19m
Portaria da STN nº 989 de 14 de junho de 2024.

Publicado em: [Mural Permanecendo por 30 dias e Portal da Transparência da Prefeitura Municipal](#)


EDUARDO ALVES CONTI
PREFEITO MUNICIPAL


LOURIVAL JOSÉ MARREIRO DA COSTA
CONTADOR
/CRC-11186 - PA

MUNICÍPIO DE SANTANA DO ARAGUAIA
RELATÓRIO RESUMIDO DA EXECUÇÃO ORÇAMENTÁRIA
DEMONSTRATIVO DAS RECEITAS E DESPESAS PREVIDENCIÁRIAS DO REGIME PRÓPRIO DE PREVIDÊNCIA DOS SERVIDORES
PLANO: INSTITUTO DE PREVIDÊNCIA DO MUNICÍPIO
ORÇAMENTO DA SEGURIDADE SOCIAL
JANEIRO A FEVEREIRO 2025/BIMESTRE JANEIRO - FEVEREIRO

RREO – Anexo 4 (LRF, Art. 53, inciso II) R\$ 1,00

REGIME PRÓPRIO DE PREVIDÊNCIA DOS SERVIDORES - RPPS		
FUNDO EM CAPITALIZAÇÃO (PLANO PREVIDENCIÁRIO)		
RECEITAS PREVIDENCIÁRIAS - RPPS	PREVISÃO	RECEITAS REALIZADAS
	ATUALIZADA	até o bimestre/ 2025
RECEITAS CORRENTES (I)	14.400.000,00	4.695.112,68
Receita de Contribuições dos Segurados	6.100.000,00	1.108.980,86
Ativo	6.050.000,00	1.080.898,96
Inativo	50.000,00	28.081,90
Pensionista	0,00	0,00
Receitas de Contribuições Patronais	2.800.000,00	1.499.828,16
Ativo	2.800.000,00	1.499.828,16
Inativo	0,00	0,00
Pensionista	0,00	0,00
Receita Patrimonial	5.500.000,00	2.086.303,66
Receitas Imobiliárias	0,00	0,00
Receitas de Valores Mobiliários	5.500.000,00	2.086.303,66
Outras Receitas Patrimoniais	0,00	0,00
Receita de Serviços	0,00	0,00
Outras Receitas Correntes	0,00	0,00
Compensação Financeira entre os regimes	0,00	0,00
Aportes Periódicos para Amortização de Déficit Atuarial do RPPS (II) ¹	0,00	0,00
Demais Receitas Correntes	0,00	0,00
RECEITAS DE CAPITAL (III)	0,00	0,00
Alienação de Bens, Direitos e Ativos	0,00	0,00
Amortização de Empréstimos	0,00	0,00
Outras Receitas de Capital	0,00	0,00
TOTAL DAS RECEITAS PREVIDENCIÁRIAS- RPPS (IV) = (I + III - II)	14.400.000,00	4.695.112,68

DESPESAS PREVIDENCIÁRIAS - RPPS (FUNDO EM CAPITALIZAÇÃO)	DOTAÇÃO ATUALIZADA (c)	DESPESAS EMPENHADAS Até o Bimestre (d)	DESPESAS LIQUIDADAS Até o Bimestre (e)	DESPESAS PAGAS Até o Bimestre (f)	INSCRITAS EM RESTOS A PAGAR NÃO PROCESSADOS No Exercício (g)
Benefícios	7.000.000,00	1.376.226,34	1.376.226,34	1.376.226,34	0,00
Aposentadorias	5.720.000,00	1.215.240,74	1.215.240,74	1.215.240,74	0,00
Pensões por Morte	1.280.000,00	160.985,60	160.985,60	160.985,60	0,00
Outras Despesas Previdenciárias	6.785.000,00	0,00	0,00	0,00	0,00
Compensação Financeira entre os regimes	0,00	0,00	0,00	0,00	0,00
Demais Despesas Previdenciárias	6.785.000,00	0,00	0,00	0,00	0,00
TOTAL DAS DESPESAS DO FUNDO EM CAPITALIZAÇÃO (V)	13.785.000,00	1.376.226,34	1.376.226,34	1.376.226,34	0,00
RESULTADO PREVIDENCIÁRIO - FUNDO EM CAPITALIZAÇÃO (VI) = (IV - V) ²	615.000,00	3.318.886,34	3.318.886,34	3.318.886,34	0,00

RECURSOS RPPS ARRECADADOS EM EXERCÍCIOS ANTERIORES	PREVISÃO ORÇAMENTÁRIA
--	-----------------------

VALOR	0,00
-------	------

RESERVA ORÇAMENTÁRIA DO RPPS	PREVISÃO ORÇAMENTÁRIA
------------------------------	-----------------------

VALOR	0,00
-------	------

APORTES DE RECURSOS PARA O PLANO PREVIDENCIÁRIO DO RPPS	APORTES REALIZADOS
---	--------------------

Plano de Amortização - Contribuição Patronal Suplementar	0,00
Plano de Amortização - Aporte Periódico de Valores Predefinidos	0,00
Outros Aportes para o RPPS	0,00
Recursos para Cobertura de Déficit Financeiro	0,00

BENS E DIREITOS DO RPPS (FUNDO EM CAPITALIZAÇÃO)	SALDO ATUAL
	2025
Caixa e Equivalentes de Caixa (Fonte: 800) [1.1.1.1.1.06.03.x + 1.1.1.1.1.30.x + 1.1.1.1.1.53.x]	0,00
Investimentos e Aplicações	108.278.282,81
Outros Bens e Direitos	18.602.176,55


EDUARDO ALVES CONTI
PREFEITO MUNICIPAL


LOURIVAL JOSE MARREIRO DA COSTA
CONTADOR
CRC-11186 - PA

FUNDO EM REPARTIÇÃO (PLANO FINANCEIRO)		
RECEITAS PREVIDENCIÁRIAS - RPPS (FUNDO EM REPARTIÇÃO)	PREVISÃO ATUALIZADA (a)	RECEITAS REALIZADAS até o bimestre/ (b)
RECEITAS CORRENTES (VII)	0,00	0,00
Receita de Contribuições dos Segurados	0,00	0,00
Ativo	0,00	0,00
Inativo	0,00	0,00
Pensionista	0,00	0,00
Receitas de Contribuições Patronais	0,00	0,00
Ativo	0,00	0,00
Inativo	0,00	0,00
Pensionista	0,00	0,00
Receita Patrimonial	0,00	0,00
Receita Imobiliárias	0,00	0,00
Receita de Valores Mobiliários	0,00	0,00
Outras Receitas Patrimoniais	0,00	0,00
Receita de Serviços	0,00	0,00
Outras Receitas Correntes	0,00	0,00
Compensação Financeira entre os regimes	0,00	0,00
Demais Receitas Correntes	0,00	0,00
RECEITAS DE CAPITAL (VIII)	0,00	0,00
Alienação de Bens, Direitos e Ativos	0,00	0,00
Amortização de Empréstimos	0,00	0,00
Outras Receitas de Capital	0,00	0,00
TOTAL DAS RECEITAS DO FUNDO EM REPARTIÇÃO (IX) = (VII + VIII)	0,00	0,00

DESPESAS PREVIDENCIÁRIAS - RPPS (FUNDO EM REPARTIÇÃO)	DOTAÇÃO ATUALIZADA (c)	DESPESAS EMPENHADAS Até o Bimestre (d)	DESPESAS LIQUIDADAS Até o Bimestre (e)	DESPESAS PAGAS Até o Bimestre (f)	INSCRITAS EM RESTOS A PAGAR NÃO PROCESSADOS No Exercício (g)
Benefícios	0,00	0,00	0,00	0,00	0,00
Aposentadorias	0,00	0,00	0,00	0,00	0,00
Pensões por Morte	0,00	0,00	0,00	0,00	0,00
Outras Despesas Previdenciárias	0,00	0,00	0,00	0,00	0,00
Compensação Financeira entre os regimes	0,00	0,00	0,00	0,00	0,00
Demais Despesas Previdenciárias	0,00	0,00	0,00	0,00	0,00
TOTAL DAS DESPESAS DO FUNDO EM REPARTIÇÃO (X)	0,00	0,00	0,00	0,00	0,00

RESULTADO PREVIDENCIÁRIO - FUNDO EM REPARTIÇÃO (XI) = (IX - X)²	0,00	0,00	0,00	0,00	0,00
---	-------------	-------------	-------------	-------------	-------------

APORTES DE RECURSOS PARA O FUNDO EM REPARTIÇÃO DO RPPS	APORTES REALIZADOS
Recursos para Cobertura de Insuficiências Financeiras	0,00
Recursos para Formação de Reserva	0,00

BENS E DIREITOS DO RPPS (FUNDO EM CAPITALIZAÇÃO)	SALDO ATUAL
	2025
Caixa e Equivalentes de Caixa (Fonte: 801) [1.1.1.1.1.06.02.x + 1.1.1.1.1.30.x + 1.1.1.1.1.51.x]	(629.032,94)
Investimentos e Aplicações	0,00
Outros Bens e Direitos	0,00

ADMINISTRAÇÃO DO REGIME PRÓPRIO DE PREVIDÊNCIA DOS SERVIDORES - RPPS		
RECEITAS DA ADMINISTRAÇÃO - RPPS	PREVISÃO ATUALIZADA (a)	RECEITAS REALIZADAS até o bimestre (b)
RECEITAS CORRENTES	2.800.000,00	0,00
TOTAL DAS RECEITAS DA ADMINISTRAÇÃO RPPS (XII)	2.800.000,00	0,00

DESPESAS DA ADMINISTRAÇÃO - RPPS	DOTAÇÃO ATUALIZADA (c)	DESPESAS EMPENHADAS Até o Bimestre (d)	DESPESAS LIQUIDADAS Até o Bimestre (e)	DESPESAS PAGAS Até o Bimestre (f)	INSCRITAS EM RESTOS A PAGAR NÃO PROCESSADOS No Exercício (g)
DESPESAS CORRENTES (XIII)	2.040.000,00	260.739,18	260.739,18	255.716,11	0,00
Pessoal e Encargos Sociais	796.000,00	88.985,21	88.985,21	84.824,24	0,00
Demais Despesas Correntes	1.244.000,00	171.753,97	171.753,97	170.891,87	0,00
DESPESAS DE CAPITAL (XIV)	460.000,00	549,00	549,00	549,00	0,00

EDUARDO ALVES CONTI
PREFEITO MUNICIPAL

LOURIVAL JOSE MARREIRO DA COSTA
CONTADOR
CRC-11186 - PA

TOTAL DAS DESPESAS DA ADMINISTRAÇÃO RPPS (XV) = (XIII + XIV)	2.500.000,00	261.288,18	261.288,18	256.265,11	0,00
RESULTADO DA ADMINISTRAÇÃO RPPS (XVI) = (XII- XV) ²	300.000,00	(261.288,18)	(261.288,18)	(256.265,11)	

BENS E DIREITOS DO RPPS (FUNDO EM CAPITALIZAÇÃO)	SALDO ATUAL	
	2025	
Caixa e Equivalentes de Caixa (Fonte: 802) [1.1.1.1.1.06.04.x + 1.1.1.1.1.30.x + 1.1.1.1.1.52.x]	(51.463,23)	
Investimentos e Aplicações	0,00	
Outros Bens e Direitos	0,00	

BENEFÍCIOS PREVIDENCIÁRIOS MANTIDOS PELO TESOUREIRO		
RECEITAS PREVIDENCIÁRIAS (BENEFÍCIOS MANTIDOS PELO TESOUREIRO)	PREVISÃO ATUALIZADA (a)	RECEITAS REALIZADAS até o bimestre (b)
Contribuições dos Servidores	0,00	0,00
Demais Receitas Previdenciárias	0,00	0,00
TOTAL DAS RECEITAS (BENEFÍCIOS MANTIDOS PELO TESOUREIRO) (XVII)	0,00	0,00

DESPESAS PREVIDENCIÁRIAS (BENEFÍCIOS MANTIDOS PELO TESOUREIRO)	DOTAÇÃO ATUALIZADA (c)	DESPESAS EMPENHADAS Até o Bimestre (d)	DESPESAS LIQUIDADAS Até o Bimestre (e)	DESPESAS PAGAS Até o Bimestre (f)	INSCRITAS EM RESTOS A PAGAR NÃO PROCESSADOS No Exercício (g)
Aposentadorias	0,00	0,00	0,00	0,00	0,00
Pensões	0,00	0,00	0,00	0,00	0,00
Outras Despesas Previdenciárias	0,00	0,00	0,00	0,00	0,00
TOTAL DAS DESPESAS (BENEFÍCIOS MANTIDOS PELO TESOUREIRO) (XVIII)	0,00	0,00	0,00	0,00	0,00
RESULTADO DOS BENEFÍCIOS MANTIDOS PELO TESOUREIRO (XIX) = (XVII - XVIII) ²	0,00	0,00	0,00	0,00	

FONTE: APLICATIVO: Fênix LRF - www.fenix.com.br, ÓRGÃO EMISSOR: PREFEITURA DE SANTANA DO ARAGUAIA, 04/abr/2025 às 17h e 19m
Publicado em: Mural Permanecendo por 30 dias e Portal da Transparência da Prefeitura Municipal

Portaria da STN nº 989 de 14 de junho de 2024.

MUNICÍPIO DE SANTANA DO ARAGUAIA
RELATÓRIO RESUMIDO DA EXECUÇÃO ORÇAMENTÁRIA
DEMONSTRATIVO DO RESULTADO PRIMÁRIO
ORÇAMENTOS FISCAL E DA SEGURIDADE SOCIAL
JANEIRO A FEVEREIRO 2025/BIMESTRE JANEIRO - FEVEREIRO

RREO – Anexo 6 (LRF, art 53, inciso III)

R\$ 1,00

ACIMA DA LINHA		
RECEITAS PRIMÁRIAS	PREVISÃO	Até o 1º Bimestre/2025
	ATUALIZADA	RECEITAS REALIZADAS (a)

Page 1 of 3

RECEITAS CORRENTES (EXCETO FONTES RPPS) (I)	353.600.000,00	14.849.582,45
Impostos, Taxas e Contribuições de Melhoria	43.820.000,00	615.619,68
IPTU	1.570.000,00	1.031,73
ISS	18.280.000,00	380.533,08
ITBI	6.530.000,00	2.596,33
IRRF	11.400.000,00	197.361,08
Outros Impostos, Taxas e Contrib. de Melhoria	6.040.000,00	34.097,46
Contribuições	3.300.000,00	0,00
Receita Patrimonial	3.150.000,00	13.458,75
Aplicações Financeiras (II)	2.600.000,00	13.458,75
Outras Receitas Patrimoniais	550.000,00	0,00
Transferências Correntes	300.910.000,00	14.220.504,02
Cota-Parte do FPM	48.500.000,00	8.658.126,55
Cota-Parte do ICMS	30.400.000,00	2.896.996,30
Cota-Parte do IPVA	2.400.000,00	194.002,33
Cota-Parte do ITR	6.410.000,00	299.722,06
Transferências da LC 61/1989	1.200.000,00	60.981,19
Transferências do FUNDEB	136.000.000,00	0,00
Outras Transferências Correntes	76.000.000,00	2.110.675,59
Demais Receitas Correntes	2.420.000,00	0,00
Outras Receitas Financeiras (III)	10.000,00	0,00
Receitas Correntes Restantes	2.410.000,00	0,00
RECEITAS PRIMÁRIAS CORRENTES (EXCETO FONTES RPPS) (IV) = [I - (II + III)]	350.990.000,00	14.836.123,70
RECEITAS PRIMÁRIAS CORRENTES (COM FONTES RPPS) (V)	11.700.000,00	2.608.809,02
RECEITAS NÃO PRIMÁRIAS CORRENTES (COM FONTES RPPS) (VI)	5.500.000,00	2.086.303,66
RECEITAS DE CAPITAL (EXCETO FONTES RPPS) (VII)	27.700.000,00	0,00
Operações de Crédito (VIII)	100.000,00	0,00
Amortização de Empréstimos (IX)	0,00	0,00
Alienação de Bens	2.000.000,00	0,00
Receitas de Alienação de Investimentos Temporários (X)	0,00	0,00
Receitas de Alienação de Investimentos Permanentes (XI)	0,00	0,00
Outras Alienações de Bens	2.000.000,00	0,00
Transferências de Capital	25.600.000,00	0,00
Convênios	16.600.000,00	0,00
Outras Transferências de Capital	9.000.000,00	0,00
Outras Receitas de Capital	0,00	0,00
Outras Receitas de Capital Não Primárias (XII)	0,00	0,00
Outras Receitas de Capital Primárias	0,00	0,00
RECEITAS PRIMÁRIAS DE CAPITAL (EXCETO FONTES RPPS) (XIII) = [VII - (VIII + IX + X + XI + XII)]	27.600.000,00	0,00
RECEITAS PRIMÁRIAS DE CAPITAL (COM FONTES RPPS) (XIV)	0,00	0,00
RECEITAS NÃO PRIMÁRIAS DE CAPITAL (COM FONTES RPPS) (XV)	0,00	0,00
RECEITA PRIMÁRIA TOTAL (XVI) = (IV + V + XIII + XIV)	390.290.000,00	17.444.932,72
RECEITA PRIMÁRIA TOTAL (EXCETO FONTES RPPS) (XVII) = (IV + XIII)	378.590.000,00	14.836.123,70

DESPESAS PRIMÁRIAS	DOTAÇÃO ATUALIZADA	Até o 1º Bimestre/2025					
		DESPESAS EMPENHADAS	DESPESAS LIQUIDADAS	DESPESAS PAGAS (a)	RESTOS A PAGAR PROCESSADOS PAGOS (b)	RESTOS A PAGAR NÃO PROCESSADOS	
						LIQUIDADOS	PAGOS (c)
DESPESAS CORRENTES (EXCETO FONTES RPPS) (XVIII)	327.413.000,00	35.547.522,59	35.486.136,94	2.815.824,93	0,00	0,00	0,00
Pessoal e Encargos Sociais	149.504.250,00	21.075.685,50	21.075.685,50	1.417.015,93	0,00	0,00	0,00
Juros e Encargos da Dívida (XIX)	495.000,00	0,00	0,00	0,00	0,00	0,00	0,00
Outras Despesas Correntes	177.413.750,00	14.471.837,09	14.410.451,44	1.398.809,00	0,00	0,00	0,00
Transferências Constitucionais e Legais	0,00	0,00	0,00	0,00	0,00	0,00	0,00
Demais Despesas Correntes	177.413.750,00	14.471.837,09	14.410.451,44	1.398.809,00	0,00	0,00	0,00
DESPESAS PRIMÁRIAS CORRENTES (EXCETO FONTES RPPS) (XX) = (XVIII - XIX)	326.918.000,00	35.547.522,59	35.486.136,94	2.815.824,93	0,00	0,00	0,00
DESPESAS PRIMÁRIAS CORRENTES (COM FONTES RPPS) (XXI)	16.400.000,00	1.636.965,52	1.636.965,52	1.631.942,45	3.986,04	0,00	0,00

EDUARDO ALVES CONTI
PREFEITO MUNICIPAL

LOURIVAL JOSE MARREIRO DA COSTA
CONTADOR

DESPESAS NÃO PRIMÁRIAS CORRENTES (COM FONTES RPPS) (XXII)	0,00	0,00	0,00	0,00	0,00	0,00	0,00
DESPESAS DE CAPITAL (EXCETO FONTES RPPS) (XXIII)	53.152.000,00	2.628.273,09	2.061.333,06	251.561,34	273.975,58	0,00	0,00
Investimentos	50.367.000,00	2.381.649,80	1.814.709,77	4.938,05	273.975,58	0,00	0,00
Inversões Financeiras	0,00	0,00	0,00	0,00	0,00	0,00	0,00
Concessão de Empréstimos e Financiamentos (XXIV)	0,00	0,00	0,00	0,00	0,00	0,00	0,00
Aquisição de Título de Capital já Integralizado (XXV)	0,00	0,00	0,00	0,00	0,00	0,00	0,00
Aquisição de Título de Crédito (XXVI)	0,00	0,00	0,00	0,00	0,00	0,00	0,00
Demais Inversões Financeiras	0,00	0,00	0,00	0,00	0,00	0,00	0,00
Amortização da Dívida (XXVII)	2.785.000,00	246.623,29	246.623,29	246.623,29	0,00	0,00	0,00
DESPESAS PRIMÁRIAS DE CAPITAL (EXCETO FONTES RPPS) (XXVIII) = [XXIII - (XXIV + XXV + XXVI + XXVII)]	50.367.000,00	2.381.649,80	1.814.709,77	4.938,05	273.975,58	0,00	0,00
RESERVA DE CONTINGÊNCIA (XXIX)	735.000,00	0,00	0,00	0,00	0,00	0,00	0,00
DESPESAS PRIMÁRIAS DE CAPITAL (COM FONTES RPPS) (XXX)	800.000,00	549,00	549,00	549,00	0,00	0,00	0,00
DESPESAS NÃO PRIMÁRIAS DE CAPITAL (COM FONTES RPPS) (XXXI)	0,00	0,00	0,00	0,00	0,00	0,00	0,00
DESPESA PRIMÁRIA TOTAL (XXXII) = (XX + XXI + XXVIII + XXIX + XXX)	395.220.000,00	39.566.686,91	38.938.361,23	4.453.254,43	277.961,62	0,00	0,00
DESPESA PRIMÁRIA TOTAL (EXCETO FONTES RPPS) (XXXIII) = (XX + XXVIII + XXIX)	378.020.000,00	37.929.172,39	37.300.846,71	2.820.762,98	273.975,58	0,00	0,00

RESULTADO PRIMÁRIO (COM RPPS) - Acima da Linha (XXXIV) = [XVIa - (XXXIIa + XXXIIb + XXXIIc)]	12.713.716,67
--	---------------

RESULTADO PRIMÁRIO (SEM RPPS) - Acima da Linha (XXXV) = [XVIIa - (XXXIIIa + XXXIIIb + XXXIIIC)]	11.741.385,14
---	---------------

META FISCAL PARA O RESULTADO PRIMÁRIO	VALOR CORRENTE
Meta fixada no Anexo de Metas Fiscais da LDO para o exercício de referência	7.086.200,00

JUROS NOMINAIS	Até o 1º Bimestre/2025
	VALOR INCORRIDO

Juros, Encargos e Variações Monetárias Ativos (Exceto RPPS) (XXXVI) 13.458,75

Juros, Encargos e Variações Monetárias Passivos (Exceto RPPS) (XXXVII) 0,00

RESULTADO NOMINAL (SEM RPPS) - Acima da Linha (XXXVIII) = XXXV + (XXXVI - XXXVII)	11.754.843,89
---	---------------

META FISCAL PARA O RESULTADO NOMINAL	VALOR CORRENTE
Meta fixada no Anexo de Metas Fiscais da LDO para o exercício de referência	0,00

ABAIXO DA LINHA		
CÁLCULO DO RESULTADO NOMINAL	SALDO	
	Em 31/Dez/2024 (a)	Até o 1º Bimestre/2025 (b)

DÍVIDA CONSOLIDADA (XXXIX)	1.478.409,43	1.231.786,14
DEDUÇÕES (XL)	312.104.284,54	323.280.104,74
Disponibilidade de Caixa	312.104.284,54	323.280.104,74
Disponibilidade de Caixa Bruta	312.146.848,81	323.437.256,27
(-) Restos a Pagar Processados (XLI)	0,00	0,00
(-) Depósitos Restituíveis e Valores Vinculados	42.564,27	157.151,53
Demais Haveres Financeiros	0,00	0,00
DÍVIDA CONSOLIDADA LÍQUIDA (XLII) = (XXXIX - XL)	(310.625.875,11)	(322.048.318,60)

RESULTADO NOMINAL (SEM RPPS) - Abaixo da Linha (XLIII) = (XLIIa - XLIIb)	11.422.443,49
--	---------------

AJUSTE METODOLÓGICO	Até o 1º Bimestre/2025
---------------------	------------------------

VARIAÇÃO DO SALDO DE RPP (XLIV) = (XLIIa - XLIIb) 0,00

RECEITA DE ALIENACÃO DE INVESTIMENTOS PERMANENTES (XLV) = (XI) 0,00

VARIAÇÃO CAMBIAL (XLVI) 0,00

VARIAÇÃO DO SALDO DE PRECATÓRIOS INTEGRANTES DA DC (XLVII) 0,00

VARIAÇÃO DO SALDO DAS DEMAIS OBRIGAÇÕES INTEGRANTES DA DC (XLVIII) 0,00

OUTROS AJUSTES (XLXIX) 0,00

RESULTADO NOMINAL (SEM RPPS) AJUSTADO - Abaixo da Linha (L) = [XLIII + (XLIV - XLV + XLVI + XLVII + XLVIII) +/- (XLXIX)]	11.422.443,49
--	---------------

RESULTADO PRIMÁRIO (SEM RPPS) - Abaixo da Linha (LI) = (L) - (XXXVI - XXXVII)	11.408.984,74
---	---------------

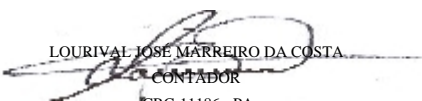
INFORMAÇÕES ADICIONAIS	PREVISÃO ORÇAMENTÁRIA
------------------------	-----------------------

SALDO DE EXERCÍCIOS ANTERIORES 0,00

Recursos Arrecadados em Exercícios Anteriores - RPPS 0,00

Superávit Financeiro Utilizado para Abertura e Reabertura de Créditos Adicionais 0,00

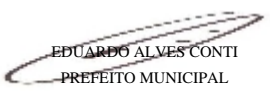

EDUARDO ALVES CONTI
PREFEITO MUNICIPAL


LOURIVAL JOSE MARREIRO DA COSTA
CONTADOR
CRC-11186 - PA

FONTE: APLICATIVO: Fênix LRF - www.fenix.com.br, ÓRGÃO EMISSOR: PREFEITURA DE SANTANA DO ARAGUAIA, 04/abr/2025 às 17h e 19m


Portaria da STN nº 989 de 14 de junho de 2024.

Publicado em: Mural Permanecendo por 30 dias e Portal da Transparência da Prefeitura Municipal



EDUARDO ALVES CONTI
PREFEITO MUNICIPAL

Ver. 1.03a



LOURIVAL JOSÉ MARREIRO DA COSTA
CONTADOR

7CRC-11186 - PA

MUNICÍPIO DE SANTANA DO ARAGUAIA
RELATÓRIO RESUMIDO DA EXECUÇÃO ORÇAMENTÁRIA
DEMONSTRATIVO DOS RESTOS A PAGAR POR PODER E ÓRGÃO
ORÇAMENTOS FISCAL E DA SEGURIDADE SOCIAL
JANEIRO A FEVEREIRO 2025/BIMESTRE JANEIRO - FEVEREIRO

Continua 1 of 1

RREO – Anexo 7 (LRF, art. 53, inciso V)

R\$ 1,00

PODER/ÓRGÃO	RESTOS A PAGAR PROCESSADOS E NÃO PROC. LIQUIDADOS EXERC. ANTERIORES					RESTOS A PAGAR NÃO PROCESSADOS						Saldo Total L = (e + k)
	Inscritos		Pagos (c)	Cancelados (d)	Saldo e = (a+b)-(c+d)	Inscritos		Liquidados (h)	Pagos (i)	Cancelados (j)	Saldo k = (f+g)-(i+j)	
	Em Exercícios Anteriores (a)	Em 31 dezembro 2024 (b)				Em Exercícios Anteriores (f)	31 dezembro 2024 (g)					
RESTOS A PAGAR (EXCETO INTRAORÇAMENTÁRIOS)(I)	0,00	277.961,62	277.961,62	0,00	0,00	0,00	191.569,05	0,00	0,00	0,00	191.569,05	191.569,05
03 - PODER EXECUTIVO	0,00	3.986,04	3.986,04	0,00	0,00	0,00	0,00	0,00	0,00	0,00	0,00	0,00
11-PREFEITURA DE SANTANA DO ARAGUAIA	0,00	0,00	0,00	0,00	0,00	0,00	0,00	0,00	0,00	0,00	0,00	0,00
23-FUNDEB	0,00	0,00	0,00	0,00	0,00	0,00	0,00	0,00	0,00	0,00	0,00	0,00
24-FUNDO MUNICIPAL DE SAÚDE	0,00	0,00	0,00	0,00	0,00	0,00	0,00	0,00	0,00	0,00	0,00	0,00
25-FUNDO MUNICIPAL DE ASSISTÊNCIA SOCIAL	0,00	0,00	0,00	0,00	0,00	0,00	0,00	0,00	0,00	0,00	0,00	0,00
26-FUNDO MUNICIPAL DOS DIR. DA CRIANÇA E ADOLE	0,00	0,00	0,00	0,00	0,00	0,00	0,00	0,00	0,00	0,00	0,00	0,00
80-INSTITUTO DE PREVIDÊNCIA DO MUNICÍPIO	0,00	3.986,04	3.986,04	0,00	0,00	0,00	0,00	0,00	0,00	0,00	0,00	0,00
22-FUNDO MUNICIPAL DE MEIO AMBIENTE	0,00	0,00	0,00	0,00	0,00	0,00	0,00	0,00	0,00	0,00	0,00	0,00
27-FUNDO MUNICIPAL DE EDUCAÇÃO	0,00	0,00	0,00	0,00	0,00	0,00	0,00	0,00	0,00	0,00	0,00	0,00
28-FUNDO MUNICIPAL DE CULTURA	0,00	0,00	0,00	0,00	0,00	0,00	0,00	0,00	0,00	0,00	0,00	0,00
01 - PODER LEGISLATIVO	0,00	273.975,58	273.975,58	0,00	0,00	0,00	191.569,05	0,00	0,00	0,00	191.569,05	191.569,05
10-CÂMARA MUNICIPAL DE SANTANA DO ARAGUAIA	0,00	273.975,58	273.975,58	0,00	0,00	0,00	191.569,05	0,00	0,00	0,00	191.569,05	191.569,05
RESTOS A PAGAR (INTRAORÇAMENTÁRIOS)(II)	0,00	0,00	0,00	0,00	0,00	0,00	0,00	0,00	0,00	0,00	0,00	0,00
03 - PODER EXECUTIVO	0,00	0,00	0,00	0,00	0,00	0,00	0,00	0,00	0,00	0,00	0,00	0,00
11-PREFEITURA DE SANTANA DO ARAGUAIA	0,00	0,00	0,00	0,00	0,00	0,00	0,00	0,00	0,00	0,00	0,00	0,00
23-FUNDEB	0,00	0,00	0,00	0,00	0,00	0,00	0,00	0,00	0,00	0,00	0,00	0,00
24-FUNDO MUNICIPAL DE SAÚDE	0,00	0,00	0,00	0,00	0,00	0,00	0,00	0,00	0,00	0,00	0,00	0,00
25-FUNDO MUNICIPAL DE ASSISTÊNCIA SOCIAL	0,00	0,00	0,00	0,00	0,00	0,00	0,00	0,00	0,00	0,00	0,00	0,00
26-FUNDO MUNICIPAL DOS DIR. DA CRIANÇA E ADOLE	0,00	0,00	0,00	0,00	0,00	0,00	0,00	0,00	0,00	0,00	0,00	0,00
80-INSTITUTO DE PREVIDÊNCIA DO MUNICÍPIO	0,00	0,00	0,00	0,00	0,00	0,00	0,00	0,00	0,00	0,00	0,00	0,00
22-FUNDO MUNICIPAL DE MEIO AMBIENTE	0,00	0,00	0,00	0,00	0,00	0,00	0,00	0,00	0,00	0,00	0,00	0,00
27-FUNDO MUNICIPAL DE EDUCAÇÃO	0,00	0,00	0,00	0,00	0,00	0,00	0,00	0,00	0,00	0,00	0,00	0,00
28-FUNDO MUNICIPAL DE CULTURA	0,00	0,00	0,00	0,00	0,00	0,00	0,00	0,00	0,00	0,00	0,00	0,00
01 - PODER LEGISLATIVO	0,00	0,00	0,00	0,00	0,00	0,00	0,00	0,00	0,00	0,00	0,00	0,00
10-CÂMARA MUNICIPAL DE SANTANA DO ARAGUAIA	0,00	0,00	0,00	0,00	0,00	0,00	0,00	0,00	0,00	0,00	0,00	0,00
TOTAL (III) = (I + II)	0,00	277.961,62	277.961,62	0,00	0,00	0,00	191.569,05	0,00	0,00	0,00	191.569,05	191.569,05

*Contas do PCASP: 5.3.2.2.0.00.00S 5.3.2.1.0.00.00S 6.3.2.2.0.00.00S 6.3.2.9.0.00.00S 5.3.1.2.0.00.00S 5.3.1.1.0.00.00S 6.3.1.3.0.00.00S 6.3.1.4.0.00.00S 6.3.1.9.1.00.00S
+ 5.3.2.6.0.00.00S (+) 5.3.1.3.0.00.00S (+) 5.3.1.6.0.00.00S 6.3.1.4.0.00.00S 6.3.1.9.9.00.00S
+ 6.3.2.6.0.00.00S (+) 6.3.1.6.0.00.00S

Portaria da STN nº 989 de 14 de junho de 2024.

FONTE: APLICATIVO: Fênix LRF - www.fenix.com.br, ÓRGÃO EMISSOR: PREFEITURA DE SANTANA DO ARAGUAIA, 04/abr/2025 às 17h e 19m

Publicado em: Mural Permanecendo por 30 dias e Portal da Transparência da Prefeitura Municipal

EDUARDO ALVES CONTI
PREFEITO MUNICIPAL

LOURIVAL JOSE MARREIRO DA COSTA
CONTADOR

MUNICÍPIO DE SANTANA DO ARAGUAIA
RELATÓRIO RESUMIDO DA EXECUÇÃO ORÇAMENTÁRIA
DEMONSTRATIVO DAS RECEITAS E DESPESAS COM MANUTENÇÃO E DESENVOLVIMENTO DO ENSINO - MDE
ORÇAMENTOS FISCAL E DA SEGURIDADE SOCIAL
JANEIRO A FEVEREIRO 2025/BIMESTRE JANEIRO - FEVEREIRO

RREO – Anexo 8 (LDB art. 72) R\$ 1,00

RECEITA RESULTANTE DE IMPOSTOS (Arts. 212 e 212-A da Constituição Federal)		
RECEITA RESULTANTE DE IMPOSTOS	PREVISÃO	RECEITAS REALIZADAS
	ATUALIZADA (a)	Até o Bimestre (b)
1 - RECEITA DE IMPOSTOS	37.780.000,00	585.396,37
1.1- Receita Resultante do Imposto sobre a Propriedade Predial e Territorial Urbana – IPTU	1.570.000,00	1.031,73
1.2- Receita Resultante do Imposto sobre Transmissão Inter Vivos – ITBI	6.530.000,00	2.596,33
1.3- Receita Resultante do Imposto sobre Serviços de Qualquer Natureza – ISS	18.280.000,00	383.426,65
1.4- Receita Resultante do Imposto de Renda Retido na Fonte – IRRF	11.400.000,00	198.341,66
2- RECEITA DE TRANSFERÊNCIAS CONSTITUCIONAIS E LEGAIS	110.110.000,00	15.137.285,48
2.1- Cota-Parte FPM	59.500.000,00	10.822.658,13
2.1.1- Parcela referente à CF, art. 159, I, alínea b	55.000.000,00	10.822.658,13
2.1.2- Parcela referente à CF, art. 159, I, alíneas d e e	4.500.000,00	0,00
2.2- Cota-Parte ICMS	38.000.000,00	3.621.245,39
2.3- Cota-Parte IPI-Exportação	1.500.000,00	76.226,49
2.4- Cota-Parte ITR	8.010.000,00	374.652,53
2.5- Cota-Parte IPVA	3.000.000,00	242.502,94
2.6- Cota-Parte IOF-Ouro	100.000,00	0,00
2.7- Outras Transferências ou Compensações Financeiras Provenientes de Impostos e Transferências Constitucionais	0,00	0,00
3- TOTAL DA RECEITA RESULTANTE DE IMPOSTOS (1 + 2)	147.890.000,00	15.722.681,85
4- TOTAL DESTINADO AO FUNDEB - equivalente a 20% DE ((2.1.1) + (2.2) + (2.3) + (2.4) + (2.5) + (2.7))¹	21.302.000,00	3.027.457,10
5- VALOR MÍNIMO A SER APLICADO EM MDE ALÉM DO VALOR DESTINADO AO FUNDEB - 5% DE ((2.1.1) + (2.2) + (2.3) + (2.4) + (2.5) + (2.7)) + 25% DE ((1.1) + (1.2) + (1.3) + (1.4) + (2.1.2) + (2.6))	15.870.500,00	903.213,37

FUNDEB		
RECEITAS RECEBIDAS DO FUNDEB NO EXERCÍCIO	PREVISÃO	RECEITAS REALIZADAS
	ATUALIZADA (a)	Até o Bimestre (b)
6- RECEITAS RECEBIDAS DO FUNDEB	137.100.000,00	0,00
6.1- FUNDEB - Impostos e Transferências de Impostos	56.100.000,00	0,00
6.1.1- Principal [fr: 1.540]	55.000.000,00	0,00
6.1.2- Rendimentos de Aplicação Financeira [fr: 1.540]	1.100.000,00	0,00
6.1.3- Ressarcimento de recursos do Fundeb [fr: 1.540]	0,00	0,00
6.2- FUNDEB - Complementação da União - VAAF	32.000.000,00	0,00
6.2.1- Principal [fr: 1.541]	32.000.000,00	0,00
6.2.2- Rendimentos de Aplicação Financeira [fr: 1.541]	0,00	0,00
6.2.3- Ressarcimento de recursos do Fundeb [fr: 1.541]	0,00	0,00
6.3- FUNDEB - Complementação da União - VAAT	46.500.000,00	0,00
6.3.1- Principal [fr: 1.542]	46.500.000,00	0,00
6.3.2- Rendimentos de Aplicação Financeira [fr: 1.542]	0,00	0,00
6.3.3- Ressarcimento de recursos do Fundeb [fr: 1.542]	0,00	0,00
6.4- FUNDEB - Complementação da União - VAAR	2.500.000,00	0,00
6.4.1- Principal [fr: 1.543]	2.500.000,00	0,00
6.4.2- Rendimentos de Aplicação Financeira [fr: 1.543]	0,00	0,00
6.4.3- Ressarcimento de recursos do Fundeb [fr: 1.543]	0,00	0,00
7- RESULTADO LÍQUIDO DAS TRANSFERÊNCIAS DO FUNDEB (6.1.1 – 4)²	33.698.000,00	(3.027.457,10)

RECURSOS RECEBIDOS EM EXERCÍCIOS ANTERIORES E NÃO UTILIZADOS (SUPERÁVIT)	VALOR
8- TOTAL DOS RECURSOS DE SUPERÁVIT [fr: 2.540 + 2.541 + 2.542 + 2.543]	0,00
8.1- SUPERÁVIT DO EXERCÍCIO IMEDIATAMENTE ANTERIOR	0,00
8.2- SUPERÁVIT RESIDUAL DE OUTROS EXERCÍCIOS	0,00
9- TOTAL DOS RECURSOS DO FUNDEB DISPONÍVEIS PARA UTILIZAÇÃO (6 +8)	0,00

DESPESAS COM RECURSOS DO FUNDEB (Por Subfunção)	DOTAÇÃO ATUALIZADA (c)	DESPESAS EMPENHADAS Até o Bimestre (d)	DESPESAS LIQUIDADAS Até o Bimestre (e)	DESPESAS PAGAS Até o Bimestre (f)	INSCRITAS EM RESTOS A PAGAR NÃO PROCESSADOS (g)
10- TOTAL DAS DESPESAS COM RECURSOS DO FUNDEB	22.365.000,00	20.588.720,48	20.085.292,57	0,00	503.427,91
10.1- PROFISSIONAIS DA EDUCAÇÃO BÁSICA [FR: 540 + 541 + 542 + 543; CO: 1070]	0,00	13.558.834,48	13.558.834,48	0,00	0,00
10.1.1 - Educação Infantil [SF: 365]	0,00	2.877.489,95	2.877.489,95	0,00	0,00
10.1.2- Ensino Fundamental [SF: 361]	0,00	9.775.172,50	9.775.172,50	0,00	0,00
10.1.3- Educação de Jovens e Adultos [SF: 366]	0,00	704.320,22	704.320,22	0,00	0,00
10.1.4- Educação Especial [SF: 367]	0,00	201.851,81	201.851,81	0,00	0,00
10.1.5- Administração Geral [SF: 122]	0,00	0,00	0,00	0,00	0,00
10.2- OUTRAS DESPESAS [FR: 540 + 541 + 542 + 543; CO # 1070]	22.365.000,00	7.029.886,00	6.526.458,09	0,00	503.427,91
10.2.1 - Educação Infantil [SF: 365]	0,00	1.649.276,94	1.648.564,94	0,00	712,00

10.2.2- Ensino Fundamental [SF: 361]	22.365.000,00	5.235.184,01	4.732.468,10	0,00	502.715,91
10.2.3- Educação de Jovens e Adultos [SF: 366]	0,00	72.538,03	72.538,03	0,00	0,00
10.2.4- Educação Especial [SF: 367]	0,00	72.887,02	72.887,02	0,00	0,00
10.2.5- Administração Geral [SF: 122]	0,00	0,00	0,00	0,00	0,00
10.2.6- Transporte (Escolar) [SF: 781+782+783+784+785]	0,00	0,00	0,00	0,00	0,00
10.2.7- Transporte (Escolar) [SF: Todas as Demais]	0,00	0,00	0,00	0,00	0,00

INDICADORES DO FUNDEB						
DESPESAS CUSTEADAS COM RECEITAS DO FUNDEB RECEBIDAS NO EXERCÍCIO	DESPESAS EMPENHADAS Até o Bimestre (d)	DESPESAS LIQUIDADAS Até o Bimestre (e)	DESPESAS PAGAS Até o Bimestre (f)	INSCRITAS EM RESTOS A PAGAR NÃO PROCESSADOS (g)	INSCRITAS EM RESTOS A PAGAR NÃO PROCESSADOS (SEM DISPONIBILIDADE DE CAIXA) *7 (h)	DESP. LIQ/EMP. VL.SUP. TOT. DAS RECEITAS RECEB. NO EXERCÍCIO*5,9 (i)

11- TOTAL DAS DESPESAS CUSTEADAS COM RECURSOS DO FUNDEB RECEBIDAS NO EXERCÍCIO	20.590.640,66	20.087.212,75	0,00	503.427,91	0,00	0,00
11.1- Total das Despesas custeadas com FUNDEB - Impostos e Transferências de Impostos [FR: 540]	15.242.525,18	15.242.525,18	0,00	0,00	0,00	0,00
11.2- Total das Despesas custeadas com FUNDEB - Complementação da União - VAAF [FR: 1.541]	518.690,95	15.975,04	0,00	502.715,91	0,00	0,00
11.3- Total das Despesas custeadas com FUNDEB - Complementação da União - VAAT [FR: 1.542]	4.829.424,53	4.828.712,53	0,00	712,00	0,00	0,00
11.4- Total das Despesas custeadas com FUNDEB - Complementação da União - VAAR [FR: 1.543]	0,00	0,00	0,00	0,00	0,00	0,00
12- TOTAL DAS DESPESAS DO FUNDEB COM PROFISSIONAIS DA EDUCAÇÃO BÁSICA [FR: 1.540, 1.541, 1.542]+[CO: 1070]	13.558.834,48	13.558.834,48	0,00	0,00	0,00	
13- TOTAL DAS DESPESAS CUSTEADAS COM FUNDEB - COMPLEMENTAÇÃO DA UNIÃO - VAAT APLICADAS NA EDUCAÇÃO INFANTIL [FR: 1.542]+[SF: 365]	4.527.708,03	4.526.996,03	0,00	712,00	0,00	
14- TOTAL DAS DESPESAS CUSTEADAS COM FUNDEB - COMPLEMENTAÇÃO DA UNIÃO - VAAT APLICADAS EM DESPESA DE CAPITAL [FR: 1.542]	712,00	0,00	0,00	712,00	0,00	

INDICADORES - Art. 212-A, inciso XI e § 3º - Constituição Federal ²	VALOR EXIGIDO (j)	VALOR APLICADO (k)	VALOR CONSIDERADO APÓS DEDUÇÕES (l)	% APLICADO (m) *10
15- MÍNIMO DE 70% DO FUNDEB NA REMUNERAÇÃO DOS PROFISSIONAIS DA EDUCAÇÃO BÁSICA	0,00	13.558.834,48	13.558.834,48	0,00%
16- PERCENTUAL DA COMPLEMENTAÇÃO DA UNIÃO AO FUNDEB - VAAT NA EDUCAÇÃO INFANTIL (INDICADOR IEI)	0,00	4.526.996,03	4.526.996,03	0,00%
17- MÍNIMO DE 15% DA COMPLEMENTAÇÃO DA UNIÃO AO FUNDEB - VAAT EM DESPESAS DE CAPITAL	0,00	0,00	0,00	0,00%

INDICADOR - Art.25, § 3º - Lei nº 14.113, de 2020 - (Máximo de 10% de Superávit) ³	VALOR MÁXIMO PERMITIDO (n)	VALOR NÃO APLICADO (o)	VALOR NÃO APLICADO APÓS AJUSTE (p)	VALOR NÃO APLICADO EXCEDENTE AO MÁX. PERMITIDO (q)	% APLICADO (r)
18- TOTAL DA RECEITA RECEBIDA E NÃO APLICADA NO EXERCÍCIO	0,00	(20.087.212,75)	(20.087.212,75)	0,00	0,00%

INDICADOR - Art.25, § 3º - Lei nº 14.113, de 2020 - (Aplicação do Superávit de Exercício Anterior) ³	VALOR DE SUPERÁVIT PERMITIDO NO EXERCÍCIO ANTERIOR (s)	VALOR NÃO APLICADO NO EXERCÍCIO ANTERIOR (t)	VALOR DE SUPERÁVIT APLICADO ATÉ O PRIMEIRO QUADRIMESTRE (u)	VALOR APLICADO APÓS O PRIMEIRO QUADRIMESTRE (v)	VALOR TOTAL DE SUPERÁVIT NÃO APLICADO ATÉ O FINAL DO EXERCÍCIO (w)	VALOR DE SUPERÁVIT PERMITIDO NO EXERCÍCIO ANTERIOR NÃO APLICADO NO EXERCÍCIO ATUAL (x)
19- TOTAL DAS DESPESAS CUSTEADAS COM SUPERÁVIT DO FUNDEB	0,00	0,00	0,00	0,00	0,00	0,00
19.1- Total das Despesas custeadas com FUNDEB - Impostos e Transferências de Impostos	0,00	0,00	0,00	0,00	0,00	0,00
19.2- Total das Despesas custeadas com FUNDEB - Complementação da União (VAAF + VAAT + VAAR)	0,00	0,00	0,00	0,00	0,00	0,00

DESPESAS COM MANUTENÇÃO E DESENVOLVIMENTO DO ENSINO – MDE - CUSTEADAS COM RECEITA DE IMPOSTOS (EXCETO FUNDEB)						
DESPESAS COM AÇÕES TÍPICAS DE MDE - RECEITAS DE IMPOSTOS - EXCETO FUNDEB (Por Subfunção)	DOTAÇÃO ATUALIZADA (c)	DESPESAS EMPENHADAS Até o Bimestre (d)	DESPESAS LIQUIDADAS Até o Bimestre (e)	DESPESAS PAGAS Até o Bimestre (f)	INSCRITAS EM RESTOS A PAGAR NÃO PROCESSADOS (g)	

20-TOTAL DAS DESPESAS COM AÇÕES TÍPICAS DE MDE CUSTEADAS COM RECEITAS DE IMPOSTOS	3.745.000,00	189.895,19	189.895,19	0,00	0,00
20.1- Educação Infantil	0,00	0,00	0,00	0,00	0,00
20.2- Ensino Fundamental	0,00	0,00	0,00	0,00	0,00
20.3- Educação de Jovens e Adultos	0,00	0,00	0,00	0,00	0,00
20.4- Educação Especial	0,00	0,00	0,00	0,00	0,00
20.5- Administração Geral	3.745.000,00	189.895,19	189.895,19	0,00	0,00
20.6- Transporte (Escolar)	0,00	0,00	0,00	0,00	0,00
20.7- Outras	0,00	0,00	0,00	0,00	0,00

DESPESAS COM MANUTENÇÃO E DESENVOLVIMENTO DO ENSINO – MDE - CUSTEADAS COM RECEITA DE IMPOSTOS E COM RECURSOS DO FUNDEB						
DESPESAS COM AÇÕES TÍPICAS DE MDE - RECEITAS DE IMPOSTOS E RECURSOS DO FUNDEB (Por Área de Atuação) *6	DOTAÇÃO ATUALIZADA (c)	DESPESAS EMPENHADAS Até o Bimestre (d)	DESPESAS LIQUIDADAS Até o Bimestre (e)	DESPESAS PAGAS Até o Bimestre (f)	INSCRITAS EM RESTOS A PAGAR NÃO PROCESSADOS (g)	

21- TOTAL DAS DESPESAS COM AÇÕES TÍPICAS DE MDE CUSTEADAS COM RECEITAS DE IMPOSTOS E FUNDEB	0,00	0,00	0,00	0,00	0,00
21.1- EDUCAÇÃO INFANTIL	0,00	0,00	0,00	0,00	0,00
21.1.1- Creche	0,00	0,00	0,00	0,00	0,00

21.1.2- Pré-escola	0,00	0,00	0,00	0,00	0,00
21.2- ENSINO FUNDAMENTAL	0,00	0,00	0,00	0,00	0,00

APURAÇÃO DAS DESPESAS PARA FINS DE LIMITE MÍNIMO CONSTITUCIONAL	VALOR
22- TOTAL DAS DESPESAS DE MDE CUSTEADAS COM RECURSOS DE IMPOSTOS = L20(d ou e)	189.895,19
23- TOTAL DAS RECEITAS TRANSFERIDAS AO FUNDEB = (L4)	3.027.457,10
24- (-) RECEITAS DO FUNDEB NÃO UTILIZADAS NO EXERCÍCIO, EM VALOR SUPERIOR A 10% = L18(q)	0,00
25- (-) SUPERÁVIT PERMITIDO NO EXERCÍCIO IMEDIATAMENTE ANTERIOR NÃO APLICADO NO EXERCÍCIO ATUAL = L19.1(x)	0,00
26- (-) RESTOS A PAGAR NÃO PROCESSADOS INSCRITOS NO EXERCÍCIO SEM DISPONIBILIDADE FINANCEIRA DE RECURSOS DE IMPOSTOS *4	0,00
27- (-) CANCELAMENTO, NO EXERCÍCIO, DE RESTOS A PAGAR INSCRITOS COM DISPONIBILIDADE FINANCEIRA DE RECURSOS DE IMPOSTOS VINCULADOS AO ENSINO = (L30.1(af) + L30.2(af))	0,00
28- TOTAL DAS DESPESAS PARA FINS DE LIMITE (22 + 23 - 24 - 25 - 26 - 27)	3.217.352,29

APURAÇÃO DO LIMITE MÍNIMO CONSTITUCIONAL *2 e 5	VALOR EXIGIDO (z)	VALOR APLICADO (aa)	% APLICADO (ab)
---	----------------------	------------------------	--------------------

29- APLICAÇÃO EM MDE SOBRE A RECEITA RESULTANTE DE IMPOSTOS **3.930.670,46** **3.217.352,29** **20,46%**

RESTOS A PAGAR INSCRITOS EM EXERCÍCIOS ANTERIORES DE DESPESAS CONSIDERADAS PARA CUMPRIMENTO DO LIMITE *8	SALDO INICIAL (ac)	RESTOS A PAGAR LIQUIDADOS (ad)	RESTOS A PAGAR PAGOS (ae)	RESTOS A PAGAR CANCELADOS (af)	SALDO FINAL (ag) = (ac) - (ae) - (af)
30- RESTOS A PAGAR DE DESPESAS COM MDE	0,00	0,00	0,00	0,00	0,00
30.1 - Executadas com Recursos de Impostos e Transferências de Impostos	0,00	0,00	0,00	0,00	0,00
30.2 - Executadas com Recursos do FUNDEB - Impostos	0,00	0,00	0,00	0,00	0,00
30.3 - Executadas com Recursos do FUNDEB - Complementação da União (VAAT + VAAF + VAAR)	0,00	0,00	0,00	0,00	0,00

OUTRAS INFORMAÇÕES PARA CONTROLE		
RECEITAS ADICIONAIS PARA FINANCIAMENTO DO ENSINO	PREVISÃO ATUALIZADA (a)	RECEITAS REALIZADAS Até o Bimestre (b)

31- TOTAL DAS RECEITAS ADICIONAIS PARA FINANCIAMENTO DO ENSINO = (31.1 + 31.2 + 31.3 + 31.4 + 31.5)	20.400.000,00	0,00
31.1- RECEITA DE TRANSFERÊNCIAS DO FNDE (INCLUINDO RENDIMENTOS DE APLICAÇÃO FINANCEIRA)	11.300.000,00	0,00
31.1.1- Salário-Educação	1.800.000,00	0,00
31.1.2- PDDE	100.000,00	0,00
31.1.3- PNAE	2.500.000,00	0,00
31.1.4 - PNATE	2.000.000,00	0,00
31.1.5- Outras Transferências do FNDE	4.900.000,00	0,00
31.2- RECEITA DE TRANSFERÊNCIAS DE CONVÊNIOS	6.100.000,00	0,00
31.3- RECEITA DE ROYALTIES DESTINADOS À EDUCAÇÃO	0,00	0,00
31.4- RECEITA DE OPERAÇÕES DE CRÉDITO VINCULADAS À EDUCAÇÃO	0,00	0,00
31.5- OUTRAS RECEITAS PARA FINANCIAMENTO DO ENSINO	3.000.000,00	0,00

DESPESAS CUSTEADAS COM RECEITAS ADICIONAIS PARA FINANCIAMENTO DO ENSINO (Por Área de Atuação) *6	DOTAÇÃO ATUALIZADA (c)	DESPESAS EMPENHADAS Até o Bimestre (d)	DESPESAS LIQUIDADAS Até o Bimestre (e)	DESPESAS PAGAS Até o Bimestre (f)	INSCRITAS EM RESTOS A PAGAR NÃO PROCESSADOS (g)
---	---------------------------	--	--	---	--

32- TOTAL DAS OUTRAS DESPESAS COM EDUCAÇÃO	4.500.000,00	2.511.496,63	2.490.661,63	0,00	20.835,00
32.1- EDUCAÇÃO INFANTIL	0,00	1.367.695,75	1.367.695,75	0,00	0,00
32.2- ENSINO FUNDAMENTAL	0,00	965.187,02	944.352,02	0,00	20.835,00
32.3- ENSINO MÉDIO	4.500.000,00	0,00	0,00	0,00	0,00
32.4- ENSINO SUPERIOR	0,00	0,00	0,00	0,00	0,00
32.5- ENSINO PROFISSIONAL	0,00	0,00	0,00	0,00	0,00
32.6- EDUCAÇÃO DE JOVENS E ADULTOS	0,00	178.613,86	178.613,86	0,00	0,00
32.7- EDUCAÇÃO ESPECIAL	0,00	0,00	0,00	0,00	0,00
32.8- OUTRAS	0,00	0,00	0,00	0,00	0,00

TOTAL GERAL DAS DESPESAS COM EDUCAÇÃO	DOTAÇÃO ATUALIZADA (c)	DESPESAS EMPENHADAS Até o Bimestre (d)	DESPESAS LIQUIDADAS Até o Bimestre (e)	DESPESAS PAGAS Até o Bimestre (f)	INSCRITAS EM RESTOS A PAGAR NÃO PROCESSADOS (g)
---------------------------------------	---------------------------	--	--	---	--

33- TOTAL GERAL DAS DESPESAS COM EDUCAÇÃO (10 + 20 + 32)	31.490.000,00	22.934.340,97	22.410.078,06	0,00	524.262,91
33.1- Despesas Correntes	25.540.000,00	20.644.771,73	20.640.236,73	0,00	4.535,00
33.1.1- Pessoal Ativo	2.545.000,00	13.305.426,46	13.305.426,46	0,00	0,00
33.1.2- Pessoal Inativo	0,00	0,00	0,00	0,00	0,00
33.1.3- Transferências às instituições comunitárias, confessionais ou filantrópicas sem fins lucrativos	0,00	0,00	0,00	0,00	0,00
33.1.4- Outras Despesas Correntes	22.995.000,00	7.339.345,27	7.334.810,27	0,00	0,00
33.2- Despesas de Capital	5.950.000,00	2.289.569,24	1.769.841,33	0,00	519.727,91
33.2.1- Transferências às instituições comunitárias, confessionais ou filantrópicas sem fins lucrativos	0,00	0,00	0,00	0,00	0,00
33.2.2- Outras Despesas Capital	5.950.000,00	2.289.569,24	1.769.841,33	0,00	0,00

CONTROLE DA DISPONIBILIDADE FINANCEIRA E CONCILIAÇÃO BANCÁRIA	FUNDEB (ah)	SALÁRIO EDUCAÇÃO (ai)
	FR: 540 + 541 + 542 + 543	FR: 550
34- DISPONIBILIDADE FINANCEIRA EM 31 DE DEZEMBRO DE 2024	0,00	1.594.489,39
35- (+) INGRESSO DE RECURSOS ATÉ O BIMESTRE (orçamentário)	6.172.267,15	0,00
36- (-) PAGAMENTOS EFETUADOS ATÉ O BIMESTRE (orçamentário e restos a pagar)	0,00	0,00
37- (=) DISPONIBILIDADE FINANCEIRA ATÉ O BIMESTRE	6.172.267,15	1.594.489,39
38- (+) AJUSTES POSITIVOS (RETENÇÕES E OUTROS VALORES EXTRAORÇAMENTÁRIOS)	0,00	0,00
39- (-) AJUSTES NEGATIVOS (OUTROS VALORES EXTRAORÇAMENTÁRIOS)	0,00	0,00
40- (=) SALDO FINANCEIRO CONCILIADO (Saldo Bancário)	6.172.267,15	1.594.489,39

FONTE: **APLICATIVO: Fênix LRF** - www.fenix.com.br, **ÓRGÃO EMISSOR: PREFEITURA DE SANTANA DO ARAGUAIA**, 04/abr/2025 às 17h e 19m

Portaria da STN nº 989 de 14 de junho de 2024.

Publicado em: **Mural Permanecendo por 30 dias e Portal da Transparência da Prefeitura Municipal**

*1 Os valores informados devem corresponder ao efetivamente transferido. Os percentuais correspondem ao disposto na legislação.

*2 Limites mínimos anuais a serem cumpridos no encerramento do exercício.

*3 Art. 25, § 3º, Lei 14.113/2020: “Até 10% (dez por cento) dos recursos recebidos à conta dos Fundos, inclusive relativos à complementação da União, nos termos do § 2º do art. 16 desta Lei, poderão ser utilizados no primeiro quadrimestre do exercício imediatamente subsequente, mediante abertura de crédito adicional.”

*4 Os valores referentes à parcela dos Restos a Pagar inscritos sem disponibilidade financeira vinculada à educação deverão ser informados somente no RREO do último bimestre do exercício.


*5 Nos cinco primeiros bimestres do exercício o acompanhamento será feito com base na despesa liquidada. No último bimestre do exercício, o valor deverá corresponder ao total da despesa empenhada.

*6 As linhas representam áreas de atuação e não correspondem exatamente às subfunções da Função Educação. As despesas classificadas nas demais subfunções típicas e nas subfunções atípicas deverão ser rateadas para essas áreas de atuação.

*7 Valor inscrito em RPNP sem disponibilidade de caixa, que não será considerado na apuração dos indicadores e limites. Para as linhas 15, 16 e 17, deverá ser comparado o total inscrito em RPNP com a disponibilidade de caixa por fonte de recursos. Para a linha 14, deverá ser verificada a diferença entre a disponibilidade nas Fontes do Fundeb e os RPNP referentes a essas despesas. Para a linha 18, deverá ser verificada a diferença entre as disponibilidades na Fonte VAAT e os RPNP dessas despesas.

*8 Controle da execução de restos a pagar considerados no cumprimento do limite mínimo dos exercícios anteriores.

*9 Nesta coluna não devem se informados valores inferiores a 0 (zero).



EDUARDO ALVES CONTI
PREFEITO MUNICIPAL



LOURIVAL JOSÉ MARREIRO DA COSTA
CONTADOR CRC 11186-PA

MUNICÍPIO DE SANTANA DO ARAGUAIA
RELATÓRIO RESUMIDO DA EXECUÇÃO ORÇAMENTÁRIA
DEMONSTRATIVO DAS RECEITAS E DESPESAS COM AÇÕES E SERVIÇOS PÚBLICOS DE SAÚDE
ORÇAMENTOS FISCAL E DA SEGURIDADE SOCIAL
JANEIRO A FEVEREIRO/2025

RREO – ANEXO XII (LC nº 141/2012 art.35)

R\$ 1,00

Continua 1 of 1

RECEITAS RESULTANTES DE IMPOSTOS E TRANSFERÊNCIAS CONSTITUCIONAIS E LEGAIS	PREVISÃO INICIAL	PREVISÃO ATUALIZADA (a)	RECEITAS REALIZADAS	
			Até o semestre (b)	% (b/a) x 100
RECEITA DE IMPOSTOS LÍQUIDA (I)	37.780.000,00	37.780.000,00	585.396,37	1,55
Receita Resultante do Imposto Predial e Territorial Urbano - IPTU	1.570.000,00	1.570.000,00	1.031,73	0,07
Receita Resultante do Imposto sobre Transmissão Inter Vivos - ITBI	6.530.000,00	6.530.000,00	2.596,33	0,04
Receita Resultante do Imposto sobre Serviços de Qualquer Natureza - ISS	18.280.000,00	18.280.000,00	383.426,65	2,10
Receita Resultante do Imposto sobre a Renda e Proventos de Qualquer Natureza Retido na Fonte – IRRF	11.400.000,00	11.400.000,00	198.341,66	1,74
RECEITA DE TRANSFERÊNCIAS CONSTITUCIONAIS E LEGAIS (II)	105.510.000,00	105.510.000,00	15.137.285,48	14,35
Cota-Parte FPM	55.000.000,00	55.000.000,00	10.822.658,13	19,68
Cota-Parte ITR	8.010.000,00	8.010.000,00	374.652,53	4,68
Cota-Parte IPVA	3.000.000,00	3.000.000,00	242.502,94	8,08
Cota-Parte ICMS	38.000.000,00	38.000.000,00	3.621.245,39	9,53
Cota-Parte IPI-Exportação	1.500.000,00	1.500.000,00	76.226,49	5,08
Outras Compensações Financeiras Provenientes de Impostos e Transferências Constitucionais	0,00	0,00	0,00	0,00
TOTAL DAS RECEITAS RESULTANTES DE IMPOSTOS E TRANSFERÊNCIAS CONSTITUCIONAIS E LEGAIS - (III) = (I) + (II)	143.290.000,00	143.290.000,00	15.722.681,85	10,97

DESPESAS COM AÇÕES E SERVIÇOS PÚBLICOS DE SAÚDE (ASPS) – POR SUBFUNÇÃO E CATEGORIA ECONÔMICA	DOTAÇÃO INICIAL	DOTAÇÃO ATUALIZADA (c)	DESPESAS EMPENHADAS		DESPESAS LIQUIDADAS		DESPESAS PAGAS		Inscritas em Restos a Pagar não Processados (g)
			Até o Bimestre (d)	% (d/c) x 100	Até o Bimestre (e)	% (e/c) x 100	Até o Bimestre (f)	% (f/c) x 100	
ATENÇÃO BÁSICA (IV)	8.844.750,00	8.844.750,00	1.423.081,31	16,09	1.398.591,63	15,81	203.359,89	2,30	0,00
Despesas Correntes	6.085.750,00	6.085.750,00	1.399.353,63	22,99	1.389.412,95	22,83	203.359,89	3,34	0,00
Despesas de Capital	2.759.000,00	2.759.000,00	23.727,68	0,86	9.178,68	0,33	0,00	0,00	0,00
ASSISTÊNCIA HOSPITALAR E AMBULATORIAL (V)	2.295.000,00	2.295.000,00	0,00	0,00	0,00	0,00	0,00	0,00	0,00
Despesas Correntes	254.000,00	254.000,00	0,00	0,00	0,00	0,00	0,00	0,00	0,00
Despesas de Capital	2.041.000,00	2.041.000,00	0,00	0,00	0,00	0,00	0,00	0,00	0,00
SUPORTE PROFILÁTICO E TERAPÊUTICO (VI)	455.000,00	455.000,00	118.527,78	26,05	118.527,78	26,05	70.750,77	15,55	0,00
Despesas Correntes	455.000,00	455.000,00	118.527,78	26,05	118.527,78	26,05	70.750,77	15,55	0,00
Despesas de Capital	0,00	0,00	0,00	0,00	0,00	0,00	0,00	0,00	0,00
VIGILÂNCIA SANITÁRIA (VII)	3.842.500,00	3.842.500,00	1.576.371,15	41,02	1.563.177,37	40,68	8.770,61	0,23	0,00
Despesas Correntes	3.772.500,00	3.772.500,00	1.576.371,15	41,79	1.563.177,37	41,44	8.770,61	0,23	0,00
Despesas de Capital	70.000,00	70.000,00	0,00	0,00	0,00	0,00	0,00	0,00	0,00
VIGILÂNCIA EPIDEMIOLÓGICA (VIII)	0,00	0,00	0,00	0,00	0,00	0,00	0,00	0,00	0,00
Despesas Correntes	0,00	0,00	0,00	0,00	0,00	0,00	0,00	0,00	0,00
Despesas de Capital	0,00	0,00	0,00	0,00	0,00	0,00	0,00	0,00	0,00
ALIMENTAÇÃO E NUTRIÇÃO (IX)	0,00	0,00	0,00	0,00	0,00	0,00	0,00	0,00	0,00
Despesas Correntes	0,00	0,00	0,00	0,00	0,00	0,00	0,00	0,00	0,00

EDUARDO ALVES CONTI
PREFEITO MUNICIPAL

LOURIVAL JOSE MARREIRO DA COSTA
CONTADOR

Despesas de Capital	0,00	0,00	0,00		0,00		0,00	0,00	0,00
OUTRAS SUBFUNÇÕES (X)	8.962.000,00	8.962.000,00	342.087,08	3,82	342.087,08	3,82	1.747,67	0,02	0,00
Despesas Correntes	8.526.000,00	8.526.000,00	338.961,76	3,98	338.961,76	3,98	1.747,67	0,02	0,00
Despesas de Capital	436.000,00	436.000,00	3.125,32	0,72	3.125,32	0,72	0,00	0,00	0,00
TOTAL (XI) = (IV + V + VI + VII + VIII + IX + X)	24.399.250,00	24.399.250,00	3.460.067,32		3.422.383,86		284.628,94		0,00

APURAÇÃO DO CUMPRIMENTO DO LIMITE MÍNIMO PARA APLICAÇÃO EM ASPS	Despesas Empenhadas (d)	Despesas Liquidadas (e)	Despesas Pagas (f)
Total das Despesas com ASPS (XII) = (XI)	3.460.067,32	3.422.383,86	284.628,94
(-) Restos a Pagar Não Processados Inscritos Indevidamente no Exercício sem Disponibilidade Financeira (XIII)	0,00	0,00	0,00
(-) Despesas Custeadas com Recursos Vinculados à Parcela do Percentual Mínimo que não foi Aplicada em ASPS em Exercícios Anteriores (XIV)	0,00	0,00	0,00
(-) Despesas Custeadas com Disponibilidade de Caixa Vinculada aos Restos a Pagar Cancelados (XV)	0,00	0,00	0,00
(=) VALOR APLICADO EM ASPS (XVI) = (XII - XIII - XIV - XV)	3.460.067,32	3.422.383,86	284.628,94
Despesa Mínima a ser Aplicada em ASPS (XVII) = (III) x 15% (LC 141/2012)	2.358.402,28		
Diferença entre o Valor Aplicado e a Despesa Mínima a ser Aplicada (XVIII) = (XVI (d ou e) - XVII) ¹	1.101.665,04	1.063.981,58	(2.073.773,34)
Limite não Cumprido (XIX) = (XVIII) (Quando valor for inferior a zero)	0,00		
PERCENTUAL DA RECEITA DE IMPOSTOS E TRANSFERÊNCIAS CONSTITUCIONAIS E LEGAIS APLICADO EM ASPS (XVI / III)*100		21.77 %	

CONTROLE DO VALOR REFERENTE AO PERCENTUAL MÍNIMO NÃO CUMPRIDO EM EXERCÍCIOS ANTERIORES PARA FINS DE APLICAÇÃO DOS RECURSOS VINCULADOS CONFORME ARTIGOS 25 E 26 DA LC 141/2012	LIMITE NÃO CUMPRIDO			
	Saldo Inicial (no exercício atual) (h)	Despesas Custeadas no Exercício de Referência		
		Empenhadas (i)	Liquidadas (j)	Pagas (k)
				Saldo Final (Não Aplicado) ¹ (l)=(h - (i ou j))
				0,00
TOTAL DA DIFERENÇA DE LIMITE NÃO CUMPRIDO EM EXERCÍCIOS ANTERIORES (XX)	0,00	0,00	0,00	0,00

EXECUÇÃO DE RESTOS A PAGAR										
EXERCÍCIO DO EMPENHO ²	Valor Mínimo para aplicação em ASPS (m)	Valor aplicado em ASPS no exercício (n)	Valor aplicado além do limite mínimo (o) = (n - m), se (-):(o) = 0	Total inscrito em RP no exercício (p)	RPNP Inscritos Indev. Exerc. s/ Disp. Financeira q = (XIIIId)	VI. insc.em RP cons. Limite (r)=(p-(o+q)), se (-)=0	Total de RP pagos (s)	Total de RP a pagar (t)	Total de RP cancelados ou prescritos (u)	Diferença entre o valor aplic. além limite e o total de RP cancel. (v) = ((o + q) - u))
Empenhos de 2025	0,00	0,00	0,00	0,00	0,00	0,00	0,00	0,00	0,00	0,00
Empenhos de 2024	0,00	0,00	0,00	0,00	0,00	0,00	0,00	0,00	0,00	0,00
Empenhos de 2023	0,00	0,00	0,00	0,00	0,00	0,00	0,00	0,00	0,00	0,00
Empenhos de 2022	0,00	0,00	0,00	0,00	0,00	0,00	0,00	0,00	0,00	0,00
Empenhos de 2021 e anteriores	0,00	0,00	0,00	0,00	0,00	0,00	0,00	0,00	0,00	0,00
TOTAL DOS RESTOS A PAGAR CANCELADOS OU PRESCRITOS ATÉ O FINAL DO EXERCÍCIO ATUAL QUE AFETARAM O CUMPRIMENTO DO LIMITE (XXI)										0,00
TOTAL DOS RESTOS A PAGAR CANCELADOS OU PRESCRITOS ATÉ O FINAL DO EXERCÍCIO ANTERIOR QUE AFETARAM O CUMPRIMENTO DO LIMITE (XXII)										
TOTAL DOS RESTOS A PAGAR CANCELADOS OU PRESCRITOS NO EXERCÍCIO ATUAL QUE AFETARAM O CUMPRIMENTO DO LIMITE (XXIII) = (XXI - XXII)										0,00
CONTROLE DE RESTOS A PAGAR CANCELADOS OU PRESCRITOS CONSIDERADOS PARA FINS DE APLICAÇÃO DA DISPONIBILIDADE DE CAIXA CONFORME ARTIGO 24§ 1º e 2º DA LC 141/2012	RESTOS A PAGAR CANCELADOS OU PRESCRITOS									
	Saldo Inicial (w)	Despesas Custeadas no Exercício de Referência			Saldo Final (Não Aplicado) ¹ (aa)=(w - (x ou y))					
		Empenhadas (x)	Liquidadas (y)	Pagas (z)						

EDUARDO ALVES CONTI
PREFEITO MUNICIPAL

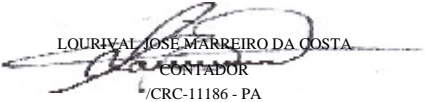
LOURIVAL JOSE MARREIRO DA COSTA
CONTADOR

Restos a Pagar Cancelados ou Prescritos em 2025 a serem compensados (XXIV)	0,00	0,00	0,00	0,00	0,00
Restos a Pagar Cancelados ou Prescritos em 2024 a serem compensados (XXV)	0,00	0,00	0,00	0,00	0,00
Restos a Pagar Cancelados ou Prescritos em exerc. anteriores a serem compensados (XXVI)	0,00	0,00	0,00	0,00	0,00
TOTAL DE RESTOS A PAGAR CANCELADOS OU PRESCRITOS A COMPENSAR (XXVII)	0,00	0,00	0,00	0,00	0,00

<u>RECEITAS ADICIONAIS PARA O FINANCIAMENTO DA SAÚDE NÃO COMPUTADAS NO CÁLCULO DO MÍNIMO</u>	PREVISÃO INICIAL	PREVISÃO ATUALIZADA (a)	RECEITAS REALIZADAS	
			Até o semestre (b)	% (b/a) x 100
RECEITAS DE TRANSFERÊNCIAS PARA A SAÚDE (XXVIII)	45.814.286,00	45.814.286,00	1.784.567,26	3,90
Provenientes da União	40.042.858,00	40.042.858,00	1.784.460,08	4,46
Provenientes dos Estados	5.735.714,00	5.735.714,00	107,18	0,00
Provenientes de Outros Municípios	35.714,00	35.714,00	0,00	0,00
RECEITA DE OPERAÇÕES DE CRÉDITO INTERNAS E EXTERNAS VINCULADAS A SAÚDE (XXIX)	0,00	0,00	0,00	0,00
OUTRAS RECEITAS (XXX)	35.714,00	35.714,00	1.688,62	4,73
TOTAL DE RECEITAS ADICIONAIS PARA FINANCIAMENTO DA SAÚDE (XXXI) = (XXVIII + XXIX + XXX)	45.850.000,00	45.850.000,00	1.786.255,88	3,90

DESPESAS COM SAÚDE NÃO COMPUTADAS NO CÁLCULO DO MÍNIMO									
<u>DESPESAS COM SAUDE POR SUBFUNÇÕES E CATEGORIA ECONÔMICA NÃO COMPUTADAS NO CÁLCULO DO MÍNIMO</u>	DOTAÇÃO INICIAL	DOTAÇÃO ATUALIZADA (c)	DESPESAS EMPENHADAS		DESPESAS LIQUIDADAS		DESPESAS PAGAS		Inscritas em Restos a Pagar não Processados (g)
			Até o Bimestre (d)	% (d/c) x 100	Até o Bimestre (e)	% (e/c) x 100	Até o Bimestre (f)	% (f/c) x 100	
ATENÇÃO BÁSICA (XXXII)	13.063.400,00	13.063.400,00	534.435,07	4,09	534.435,07	4,09	42.293,44	0,32	0,00
Despesas Correntes	11.285.400,00	11.285.400,00	533.257,07	4,73	533.257,07	4,73	42.293,44	0,37	0,00
Despesas de Capital	1.778.000,00	1.778.000,00	1.178,00	0,07	1.178,00	0,07	0,00	0,00	0,00
ASSISTÊNCIA HOSPITALAR E AMBULATORIAL (XXXIII)	4.784.000,00	4.784.000,00	0,00	0,00	0,00	0,00	0,00	0,00	0,00
Despesas Correntes	600.000,00	600.000,00	0,00	0,00	0,00	0,00	0,00	0,00	0,00
Despesas de Capital	4.184.000,00	4.184.000,00	0,00	0,00	0,00	0,00	0,00	0,00	0,00
SUPORTE PROFILÁTICO E TERAPÊUTICO (XXXIV)	264.000,00	264.000,00	0,00	0,00	0,00	0,00	0,00	0,00	0,00
Despesas Correntes	264.000,00	264.000,00	0,00	0,00	0,00	0,00	0,00	0,00	0,00
Despesas de Capital	0,00	0,00	0,00	0,00	0,00	0,00	0,00	0,00	0,00
VIGILÂNCIA SANITÁRIA (XXXV)	6.560.500,00	6.560.500,00	0,00	0,00	0,00	0,00	0,00	0,00	0,00
Despesas Correntes	6.430.500,00	6.430.500,00	0,00	0,00	0,00	0,00	0,00	0,00	0,00
Despesas de Capital	130.000,00	130.000,00	0,00	0,00	0,00	0,00	0,00	0,00	0,00
VIGILÂNCIA EPIDEMIOLÓGICA (XXXVI)	0,00	0,00	0,00	0,00	0,00	0,00	0,00	0,00	0,00
Despesas Correntes	0,00	0,00	0,00	0,00	0,00	0,00	0,00	0,00	0,00
Despesas de Capital	0,00	0,00	0,00	0,00	0,00	0,00	0,00	0,00	0,00
ALIMENTAÇÃO E NUTRIÇÃO (XXXVII)	0,00	0,00	0,00	0,00	0,00	0,00	0,00	0,00	0,00
Despesas Correntes	0,00	0,00	0,00	0,00	0,00	0,00	0,00	0,00	0,00
Despesas de Capital	0,00	0,00	0,00	0,00	0,00	0,00	0,00	0,00	0,00
OUTRAS SUBFUNÇÕES (XXXVIII)	18.299.000,00	18.299.000,00	2.450.286,92	13,39	2.429.151,95	13,27	172.708,30	0,94	0,00
Despesas Correntes	16.738.000,00	16.738.000,00	2.446.698,92	14,62	2.425.563,95	14,49	172.708,30	1,03	0,00
Despesas de Capital	1.561.000,00	1.561.000,00	3.588,00	0,23	3.588,00	0,23	0,00	0,00	0,00


EDUARDO ALVES CONTI
PREFEITO MUNICIPAL


LOURIVAL JOSÉ MARREIRO DA COSTA
CONTADOR
/CRC-11186 - PA

TOTAL DAS DESPESAS NÃO COMPUTADAS NO CÁLCULO DO MÍNIMO (XXXIX) = (XXXII + XXXIII + XXXIV + XXXV + XXXVI + XXXVII + XXXVIII)	42.970.900,00	42.970.900,00	2.984.721,99	2.963.587,02	215.001,74	0,00
--	----------------------	----------------------	---------------------	---------------------	-------------------	-------------

<u>DESPESAS TOTAIS COM SAÚDE EXECUTADAS COM RECURSOS PRÓPRIOS E COM RECURSOS TRANSFERIDOS DE OUTROS ENTES</u>	DOTAÇÃO INICIAL	DOTAÇÃO ATUALIZADA (c)	DESPESAS EMPENHADAS		DESPESAS LIQUIDADAS		DESPESAS PAGAS		Inscritas em Restos a Pagar não Processados (g)
			Até o Bimestre (d)	% (d/c) x 100	Até o Bimestre (e)	% (e/c) x 100	Até o Bimestre (f)	% (f/c) x 100	
ATENÇÃO BÁSICA (XL) = (IV + XXXII)	21.908.150,00	34.971.550,00	1.957.516,38	5,60	1.933.026,70	5,53	245.653,33	0,70	0,00
ASSISTÊNCIA HOSPITALAR E AMBULATORIAL (XLI) = (V + XXXIII)	7.079.000,00	11.863.000,00	0,00	0,00	0,00	0,00	0,00	0,00	0,00
SUORTE PROFILÁTICO E TERAPÊUTICO (XLII) = (VI + XXXIV)	719.000,00	983.000,00	118.527,78	12,06	118.527,78	12,06	70.750,77	7,20	0,00
VIGILÂNCIA SANITÁRIA (XLIII) = (VII + XXXV)	10.403.000,00	16.963.500,00	1.576.371,15	9,29	1.563.177,37	9,21	8.770,61	0,05	0,00
VIGILÂNCIA EPIDEMIOLÓGICA (XLIV) = (VIII + XXXVI)	0,00	0,00	0,00	0,00	0,00	0,00	0,00	0,00	0,00
ALIMENTAÇÃO E NUTRIÇÃO (XLV) = (XIX + XXXVII)	0,00	0,00	0,00	0,00	0,00	0,00	0,00	0,00	0,00
OUTRAS SUBFUNÇÕES (XLVI) = (X + XXXVIII)	27.261.000,00	45.560.000,00	2.792.374,00	6,13	2.771.239,03	6,08	174.455,97	0,38	0,00
<u>TOTAL DAS DESPESAS COM SAÚDE (XLVII) = (XI + XXXIX)</u>	67.370.150,00	110.341.050,00	6.444.789,31		6.385.970,88		499.630,68		0,00

FONTE: APLICATIVO: Fênix LRF - www.fenix.com.br, ÓRGÃO EMISSOR: PREFEITURA DE SANTANA DO ARAGUAIA, 04/abr/2025 às 17h e 19m

Portaria da STN nº 989 de 14 de junho de 2024.

Publicado em: [Mural Permanecendo por 30 dias e Portal da Transparência da Prefeitura Municipal](#)

Notas:

¹Nos cinco primeiros bimestres do exercício, o acompanhamento será feito com base na despesa liquidada. No último bimestre do exercício, o valor deverá corresponder ao total da despesa empenhada.
²Até o exercício de 2018, o controle da execução dos restos a pagar considerava apenas os valores dos restos a pagar não processados (regra antiga). A partir do exercício de 2019, o controle da execução dos restos a pagar considera os restos a pagar processados e não processados (regra nova).

EDUARDO ALVES CONTI
PREFEITO MUNICIPAL

LOURIVAL JOSE MARREIRO DA COSTA
CONTADOR
/CRC-11186 - PA

MUNICÍPIO DE SANTANA DO ARAGUAIA
RELATÓRIO RESUMIDO DA EXECUÇÃO ORÇAMENTÁRIA
DEMONSTRATIVO DAS PARCERIAS PÚBLICO-PRIVADAS
ORÇAMENTOS FISCAL E DA SEGURIDADE SOCIAL
JANEIRO A FEVEREIRO 2025/BIMESTRE JANEIRO - FEVEREIRO

RREO – Anexo 13 (Lei nº 11.079, de 30.12.2004, arts. 22, 25 e 28)

R\$ Milhares

ESPECIFICAÇÃO	SALDO TOTAL EM 31 DE DEZEMBRO DO EXERCÍCIO ANTERIOR	SALDO TOTAL Até o bimestre
TOTAL DE ATIVOS	0,00	0,00
Ativos Constituídos pela SPE	0,00	0,00
TOTAL DE PASSIVOS	0,00	0,00
Obrigações decorrentes de Ativos Constituídos pela SPE	0,00	0,00
Provisões de PPP	0,00	0,00
Outros passivos	0,00	0,00
ATOS POTENCIAIS PASSIVOS	0,00	0,00
Obrigações contratuais	0,00	0,00
Riscos não Provisionados	0,00	0,00
Garantias Concedidas	0,00	0,00
Outros Passivos Contingentes	0,00	0,00

DESPESAS DE PPP	EXERCÍCIO ANTERIOR	EXERCÍCIO CORRENTE (EC)	<EC+1>	<EC+2>	<EC+3>	<EC+4>	<EC+5>	<EC+6>	<EC+7>	<EC+8>	<EC+9>
-----------------	-----------------------	-------------------------------	--------	--------	--------	--------	--------	--------	--------	--------	--------

DO ENTE FEDERADO, EXCETO ESTATAIS
NÃO DEPENDENTES (I) = (I.1 + I.2)

Contratadas (I.1)

A contratar (I.2)

DAS ESTATAIS NÃO-DEPENDENTES (II) =
(II.1 + II.2)

Contratadas (I.1)

A contratar (I.2)

TOTAL DAS DESPESAS DE PPP (III) = (I + II)

RECEITA CORRENTE LÍQUIDA (RCL) (IV)

TOTAL DAS DESPESAS CONSIDERADAS
PARA O LIMITE (I)

TOTAL DAS DESPESAS CONSIDERADAS
PARA O LIMITE / RCL (%) (V) = (I / IV)

FONTE: APLICATIVO: Fênix LRF - www.fenix.com.br, ÓRGÃO EMISSOR: PREFEITURA DE SANTANA DO ARAGUAIA, 04/abr/2025 às 17h e 19m

Portaria da STN nº 989 de 14 de junho de 2024.

Publicado em: [Mural Permanecendo por 30 dias e Portal da Transparência da Prefeitura Municipal](#)

EDUARDO ALVES CONTI
PREFEITO MUNICIPAL

LOURIVAL JOSE MARREIRO DA COSTA
CONTADOR

MUNICÍPIO DE SANTANA DO ARAGUAIA
RELATÓRIO RESUMIDO DA EXECUÇÃO ORÇAMENTÁRIA
DEMONSTRATIVO SIMPLIFICADO DO RELATÓRIO RESUMIDO DA EXECUÇÃO ORÇAMENTÁRIA
ORÇAMENTOS FISCAL E DA SEGURIDADE SOCIAL

RREO - Anexo 14 (LRF, Art. 48)

R\$ 1,00

BALANÇO ORÇAMENTÁRIO		Até o bimestre
RECEITAS		
Previsão Inicial		398.500.000,00
Previsão Atualizada		398.500.000,00
Receitas Realizadas		(89.852,87)
Deficit Orçamentário		19.638.570,62
Saldos de Exercícios Anteriores (Utilizados para Créditos Adicionais)		0,00

DESPESAS		
Dotação Inicial		398.500.000,00
Dotação Atualizada		398.500.000,00
Despesas Empenhadas		39.815.734,05
Despesas Liquidadas		39.187.288,37
Despesas Pagas		4.760.221,49
Superavit Orçamentário		0,00

DESPESAS POR FUNÇÃO/SUBFUNÇÃO	Até o bimestre
Despesas Empenhadas.	39.815.734,05
Despesas Liquidadas.	39.187.288,37

RECEITA CORRENTE LÍQUIDA - RCL	Até o bimestre
Receita Corrente Líquida	272.306.448,74
Receita Corrente Líquida Ajustada para Cálculo dos Limites de Endividamento	272.306.448,74
Receita Corrente Líquida Ajustada para Cálculo dos Limites da Despesa com Pessoal	272.306.448,74

RECEITAS E DESPESAS DOS REGIMES DE PREVIDÊNCIA	Até o bimestre
Regime Próprio de Previdência dos Servidores - PLANO PREVIDENCIÁRIO	3.318.886,34
Receitas Previdenciárias Realizadas	4.695.112,68
Despesas Previdenciárias Empenhadas	1.376.226,34
Despesas Previdenciárias Liquidadas	1.376.226,34
Despesas Previdenciárias Pagas	1.376.226,34
Resultado Previdenciário	3.318.886,34
Regime Próprio de Previdência dos Servidores - PLANO FINANCEIRO	0,00
Receitas Previdenciárias Realizadas	0,00
Despesas Previdenciárias Empenhadas	0,00
Despesas Previdenciárias Liquidadas	0,00
Despesas Previdenciárias Pagas	0,00
Resultado Previdenciário	0,00

RESULTADOS NOMINAL E PRIMÁRIO	Meta Fixada no Anexo de Metas Fiscais da LDO (a)	Resultado Apurado até o bimestre (b)	% em Relação à Meta (b/a)
RESULTADO PRIMÁRIO (SEM RPPS) - Acima da Linha	7.086.200,00	11.741.385,14	165,69
RESULTADO NOMINAL (SEM RPPS) - Abaixo da Linha	0,00	11.422.443,49	0,00

RESTOS A PAGAR POR PODER E MINISTÉRIO PÚBLICO	Inscrição	Cancelamento até o bimestre	Pagamento até o até o bimestre	Saldo a Pagar
RESTOS A PAGAR PROCESSADOS	277.961,62		277.961,62	
Poder Executivo	3.986,04		3.986,04	
Poder Legislativo	273.975,58		273.975,58	
RESTOS A PAGAR NÃO-PROCESSADOS	191.569,05			191.569,05
Poder Executivo.				
Poder Legislativo.	191.569,05			191.569,05
TOTAL	469.530,67	0,00	277.961,62	191.569,05

DESPESAS COM MANUTENÇÃO E DESENVOLVIMENTO DO ENSINO	Valor apurado até o bimestre	Limites Constitucionais Anuais	
		% Mínimo a Aplicar no Exercício	% Aplicado até o bimestre
Mínimo Anual de 25% das Receitas de Impostos na Manutenção e Desenvolvimento do Ensino	3.217.352,29	25,00 %	20,46 %
Mínimo Anual de 70% do FUNDEB na Remuneração dos Profissionais da Educação Básica	13.558.834,48	70,00 %	0,00 %
Percentual de 50% da Complementação da União ao FUNDEB (VAAT) na Educação Infantil	4.526.996,03	50,00 %	0,00 %
Mínimo de 15% da Complementação da União ao FUNDEB (VAAT) em Despesas de Capital	0,00	15,00 %	0,00 %

RECEITAS DE OPERAÇÕES DE CRÉDITO E DESPESAS DE CAPITAL	Valor apurado até o bimestre	Saldo a Realizar
Receita de Operação de Crédito	0,00	100.000,00
Despesa de Capital Líquida	2.628.822,09	15.841.177,91

EDUARDO ALVES CONTI
PREFEITO MUNICIPAL

LOURIVAL JOSÉ MARREIRO DA COSTA
CONTADOR CRC-11186 - PA

PROJEÇÃO ATUARIAL DOS REGIMES DE PREVIDÊNCIA	Exercício	10º Exercício	20º Exercício	35º Exercício
Regime Geral de Previdência Social - Plano Previdenciário	0,00	0,00	0,00	0,00
Receitas Previdenciárias (I)	0,00	0,00	0,00	0,00
Despesas Previdenciárias (II)	0,00	0,00	0,00	0,00
Resultado Previdenciário (I – II)	0,00	0,00	0,00	0,00
Regime Próprio de Previdência dos Servidores - Plano Financeiro	0,00	0,00	0,00	0,00
Receitas Previdenciárias (IV)	0,00	0,00	0,00	0,00
Despesas Previdenciárias (V)	0,00	0,00	0,00	0,00
Resultado Previdenciário (IV - V)	0,00	0,00	0,00	0,00

RECEITA DA ALIENAÇÃO DE ATIVOS E APLICAÇÃO DOS RECURSOS	Valor apurado até o bimestre	Saldo a Realizar
Receita de Capital Resultante da Alienação de Ativos	0,00	2.000.000,00
Aplicação dos Recursos da Alienação de Ativos	0,00	0,00

DESPESAS COM AÇÕES E SERVIÇOS PÚBLICOS DE SAÚDE	Valor apurado até o bimestre	Limites Constitucionais Anuais	
		% Mínimo a Aplicar no Exercício	% Aplicado até o bimestre
Despesas Próprias com Ações e Serviços Públicos de Saúde	3.422.383,86	15,00	21,77

DESPESAS DE CARÁTER CONTINUADO DERIVADAS DE PPP	VALOR APURADO NO EXERCÍCIO CORRENTE
Total das Despesas/RCL (%)	

FONTE: APLICATIVO: Fênix LRF - www.fenix.com.br, ÓRGÃO EMISSOR: PREFEITURA DE SANTANA DO ARAGUAIA, 04/abr/2025 às 17h e 19m

Portaria da STN nº 989 de 14 de junho de 2024.

Publicado em: Mural Permanecendo por 30 dias e Portal da Transparência da Prefeitura Municipal

EDUARDO ALVES CONTI
PREFEITO MUNICIPAL

LOURIVAL JOSÉ MARREIRO DA COSTA
CONTADOR CRC-11186 - PA